



Arbeidsmarktmonitor Gastvrijheidssector 2022



NBTC
Nederlands Bureau
voor Toerisme &
Congressen

Samenvatting resultaten – verdieping op de Toeristische sector

Aanleiding

Gastvrijheid is hét fundament voor een aantrekkelijk bestemming. Om deze reden is een gastvrije sector één van de strategische prioriteiten in [Perspectief 2030](#); de landelijke visie op bestemming Nederland. Voor een optimale gastvrijheidsbeleving dient blijvend geïnvesteerd te worden in het imago, de professionaliteit en de aantrekkelijkheid van de sector als werkgever. Om hier gericht op te kunnen sturen is data over bijvoorbeeld de arbeidsmarkt van groot belang. Daarnaast vraagt de krappe arbeidsmarkt om goede data en inzichten.

In 2019 is NBTC gestart met de Arbeidsmarktmonitor Toerisme om meer inzicht te krijgen in de toeristische arbeidsmarkt. Middels een dashboard is een integraal overzicht gegeven van allerlei aspecten rond arbeid/werkgelegenheid voor de sector Toerisme en/of onderdelen daarbinnen. Variërend van aantal bedrijven, banen en baankenmerken tot arbeidsmobiliteit, onderwijs en baankansen.

In samenwerking met enkele leden van Gastvrij Nederland (KHN/SVH, Club van Elf en HISWA-RECRON) is in 2021 gekeken naar de mogelijkheden om deze arbeidsmarktmonitor te verbreden van Toerisme naar de gehele Gastvrijheidssector. Dit heeft geresulteerd in een nieuwe Arbeidsmarktmonitor Gastvrijheidssector 2022, waarin de eerste stappen van deze verbreding zijn genomen.

Nu, een jaar later, zijn we de monitor verder gaan verbreden met de volgende Gastvrij Nederland leden: VVEM, KNV, HISWA-RECRON, Club van Elf, CLC-Vecta, KHN, SVH, ANVR en NBTC. Deze samenwerking heeft geresulteerd in een nieuwe Arbeidsmarktmonitor Gastvrijheidssector 2022. De verbreding van de monitor heeft mede plaats kunnen vinden door een financiële bijdrage van het Ministerie van Economische Zaken & Klimaat als onderdeel van een aanvullende subsidie t.b.v. de Landelijke Data Alliantie. De Arbeidsmarktmonitor Gastvrijheidssector 2022 bevat cijfers van 2021. Het jaar waarin de gehele sector herstelde na de impact van COVID-19.

Het dashboard Gastvrijheidssector omvat de directe werkgelegenheid van de Gastvrijheidssector. Indirecte werkgelegenheid is hierbij niet meegenomen (bijvoorbeeld een bakker die brood levert aan een horecagelegenheid). Ook uitzendkrachten zijn hierin niet opgenomen.



Onderstaand wordt kort op een aantal belangrijke uitkomsten uit de nieuwe arbeidsmarktmonitor ingegaan. In deze samenvatting wordt de toeristische sector belicht. Toerisme is geen bedrijfstak op zich, maar heeft betrekking op een groot aantal producten en diensten die vanuit verschillende bedrijfstakken aan consumenten, waaronder ook toeristen wordt geleverd. Daarbij gaat het om karakteristiek toeristische bedrijven als hotels, maar ook om vervoersdiensten zoals het OV en om detailhandel. In het dashboard is een overzicht opgenomen welke type bedrijven, aan de hand van SBI codes*, zijn meegenomen in de monitor en de definitie van toeristische sector.

In de bijlage van dit document is de SBI code indeling meegenomen.

* De Standaard Bedrijfsindeling (SBI) is een hiërarchische indeling van economische activiteiten die het CBS onder meer gebruikt om bedrijfseenheden in te delen naar hun hoofdactiviteit.

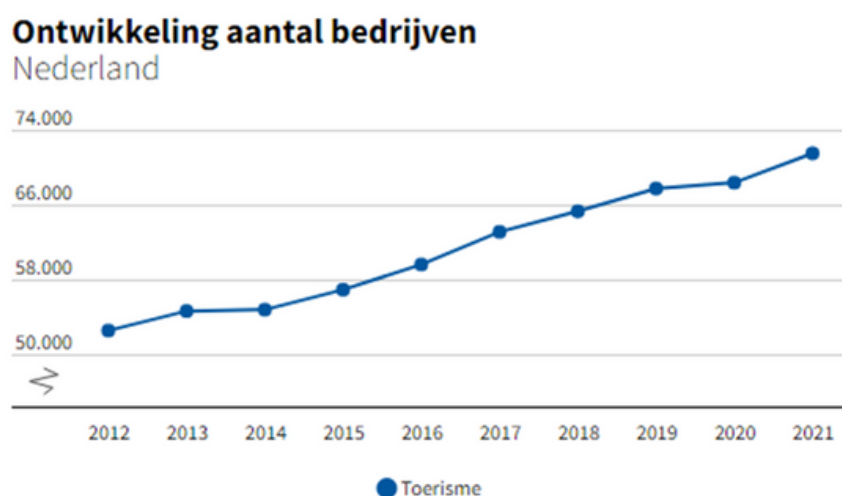
Resultaten arbeidsmarkt cijfers 2021 – toeristische sector

Belangrijkste resultaten uit de Arbeidsmarktmonitor Gastvrijheidssector 2022 – Toeristische sector:

Bedrijven

In 2021 telde Nederland ruim 71.000 bedrijven binnen de toeristische sector. Dit is bijna 3,5% van het totaal aantal bedrijven in Nederland. In 10 jaar tijd is het aantal toeristische bedrijven met 41% gegroeid. Door de corona pandemie is de groei van het aantal toeristische bedrijven in 2019 en 2020 licht afgevlakt. Echter zien we in 2021 dat het aantal bedrijven weer groeit (+ 5% t.o.v. 2020).

Figuur 1: Ontwikkeling aantal toeristische bedrijven





Tabel 1. Aantal bedrijven en ontwikkeling bedrijven per sector (afgerond op 1.000)

Sector	Aantal bedrijven in 2021	+/- t.o.v. 2020
Gastvrijheidssector*	146.000	+ 6%
Evenementen	136.000	+ 8%
Toerisme	71.000	+ 5%
Horeca	63.000	+ 7%
Watersport en recreatie	17.900	+ 7%
Nederlandse dagattracties	8.000	+ 9%
Reissector	6.400	+ 3%

*De totale Gastvrijheidssector is geen optelling van de verschillende sectoren. Dit komt omdat sommige typen bedrijven tot meerdere sectoren behoren of niet tot de gastvrijheidssector worden gerekend. In de evenementen sector bijvoorbeeld zijn er enkele type bedrijven die niet tot de gastvrijheidssector zijn toegerekend.

Ook de andere sectoren laten een groei zien ten opzichte van 2020. Bij de dagattracties is deze groei het grootst (+ 9% t.o.v. 2020). Het aantal bedrijven in deze sector was in 2020, tijdens de corona pandemie ook het hardst gedaald. In 2021 is het aantal bedrijven in deze sector weer boven het niveau van voor Corona.

Banen

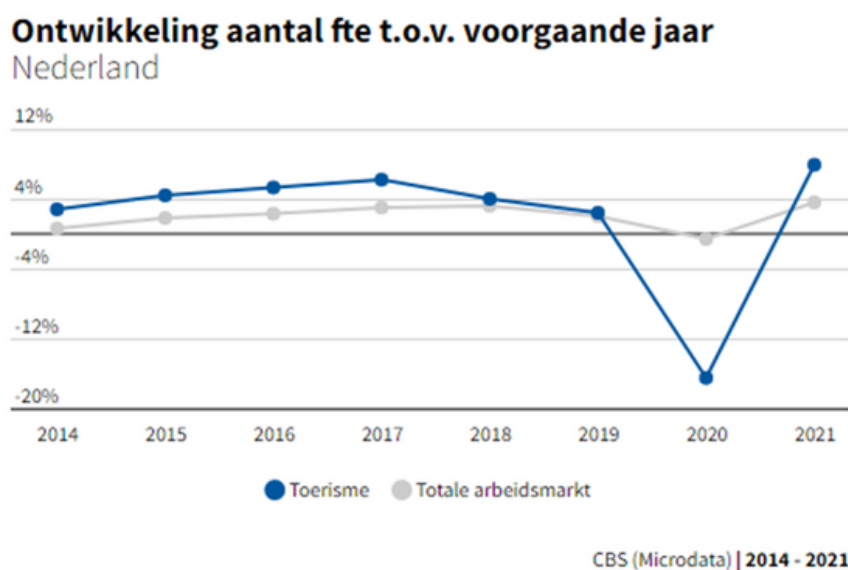
Binnen de toeristische sector wordt vaak voor aantal banen en fte's de TSA (Tourist Satellite Account) gebruikt die inzicht geeft in zowel de directe als de indirecte werkgelegenheid van de toeristische sector. Deze arbeidsmarktmonitor is meer gericht op de directe werkgelegenheid van de sector en kan daarom afwijken van de TSA cijfers.

Het aantal banen met directe werkgelegenheid in de toeristische sector bedroeg in 2021 in totaal bijna 500.000. Dit is 5% van de totale werkgelegenheid in Nederland. Uitgedrukt in fte's ging dit om bijna 313.000, 4% van de totale werkgelegenheid in Nederland. Volgens de TSA definitie telt Nederland in 2021 653.000 banen (5.9% van totale arbeidsmarkt) en 401.000 fte's (5% van totale werkgelegenheid).

Ten opzichte van 2020 is zowel het aantal toeristische banen (+11%) als het aantal fte's (+ 8%) toegenomen. Deze groei is groter in vergelijking tot de ontwikkeling van de totale arbeidsmarkt (aantal banen 3,7%, fte + 3,6%). Na een flinke daling in het aantal toeristische banen en fte in 2020, ligt het aantal toeristische banen en fte's bijna op het niveau van voor de corona pandemie (90% t.o.v. 2019). Hiermee is de werkgelegenheid van de toeristische sector bijna volledig hersteld.



Figuur 2: Ontwikkeling aantal fte's in de toeristische sector (geen TSA cijfers)



Tabel 2. Aantal fte's en de ontwikkeling van fte's per sector (afgerond op 1.000)

Sector	Aantal fte in 2021	+/- t.o.v. 2020
Gastvrijheidssector	408.000	+7%
Toerisme	313.000	+ 8%
Horeca	249.000	+11%
Evenementen branche	103.000	+ 7%
Watersport en recreatie	40.000	+ 7%
Nederlandse dagattracties	31.000	+ 8%
Reissector	16.000	-9%

In de verschillende deelsectoren binnen de toeristische sector is vooral een stijging van het aantal fte's in deelsector "eet en drinkgelegenheden" te zien (+ 14%). Deze deelsector liet in 2020 ook de grootste daling zien (- 18%). In 2021 is deze deelsector bijna terug op het niveau van voor de coronapandemie (93% t.o.v. 2019).

Tabel 3. Aantal fte's deelsectoren in de toeristische sector (afgerond op 1.000)

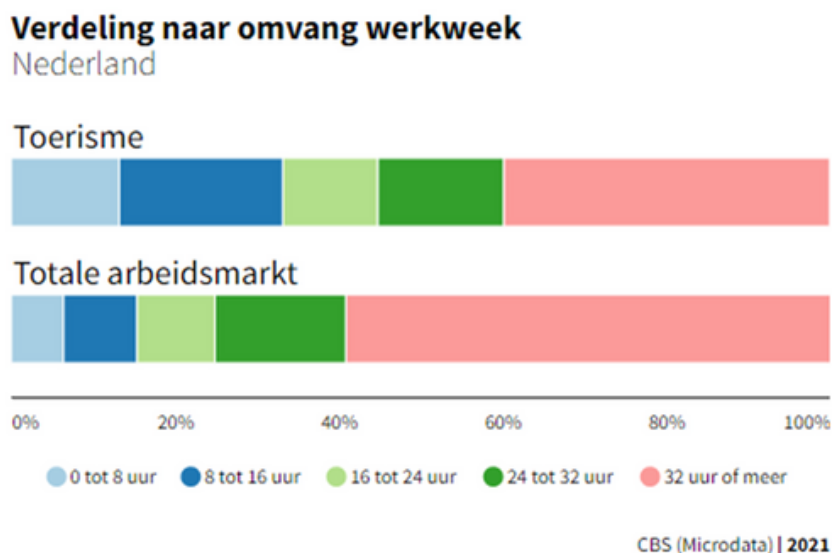
Sector	Aantal fte in 2021	+/- t.o.v. 2020
Toerisme	313.000	+8%
Eet en drinkgelegenheden	175.000	+14%
Vervoer van passagiers	60.000	-1%
Logiesverstrekking	58.000	+7%
Reissector	16.000	-9%
Organisatie beurzen en congressen	4.000	+7%



Baankenmerken

In de toeristische sector wordt relatief vaak parttime gewerkt. Een derde van de werknemers in de toeristische sector werkt minder dan 16 uur, ten opzichte van 15% van de totale arbeidsmarkt. Ook wordt er binnen de toeristische sector vaker een tijdelijk contract afgesloten. Ongeveer de helft van de werkenden heeft een contract voor een bepaalde tijd (t.o.v. 32% binnen de totale arbeidsmarkt). Tijdens de coronapandemie zagen we dat het aandeel vaste contracten hoger lag dan voor 2019. In 2021 zien we dat het aandeel tijdelijke contracten weer is toegenomen, maar nog niet op het niveau van 2019 is, 55% van de werkenden had toen een contract voor bepaalde tijd. Het gemiddelde bruto jaarinkomen per fte ligt beduidend lager dan het landelijke gemiddelde voor de gehele arbeidsmarkt (28.200 euro en 44.800 euro).

Figuur 3: Verdeling naar omvang werkweek

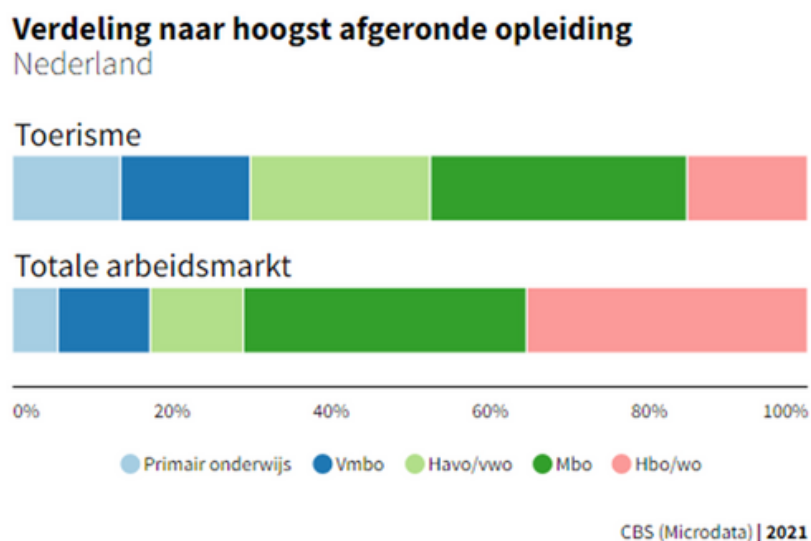


Persoonskenmerken

Nederlanders die in de toeristische sector werken zijn relatief jong. De gemiddelde leeftijd ligt 6 jaar lager in vergelijking met de totale arbeidsmarkt (35 jaar en 41 jaar). Vooral het aandeel 15-24 jaar (38%) is in de sector hoger in vergelijking met de totale arbeidsmarkt (16%). Bijna een derde van de Nederlanders werkzaam in de toeristische sector is 45 jaar en ouder. Binnen de totale arbeidsmarkt is dit ongeveer 44%. Vaste medewerkers zijn gemiddeld iets ouder. De verhouding man/vrouw is ongeveer gelijk. In de sector werken relatief veel personen met een migratieachtergrond; 36% vs. 25% in de totale arbeidsmarkt. Het opleidingsniveau ligt lager dan totale arbeidsmarkt. Voor 30% van de werkenden is primair onderwijs of vmbo de hoogst afgeronde opleiding; in de totale arbeidsmarkt ligt dit aandeel op 18%.



Figuur 4: Verdeling naar hoogst afgeronde opleiding – toeristische sector



Functioneren & tevredenheid

Het ziekteverzuim in de toeristische sector ligt onder het gemiddelde, respectievelijk 2,8% versus 4,3% van de totale arbeidsmarkt. Werknemers binnen de sector zijn het meest tevreden met de woon-werk afstand. Ook het vaste contract en een goede leidinggevende zijn aspecten waar werknemers tevreden over zijn.

Arbeidsmobiliteit

De coronacrisis heeft in 2020 geleid tot een grote uitstroom van personeel in de toeristische sector. Nog niet eerder is dit aandeel zo hoog geweest (43%). In 2021 zien we dat dit aandeel weer is afgenomen tot 22%. Circa 1 op de 5 werknemers die eind 2020 in de sector werkzaam waren, werkten aan het eind van 2021 in een andere sector of werkten helemaal niet meer (netto uitstroom t.o.v. totaal dienstverbanden). Het aantal instromers ligt nu weer hoger dan de uitstromers (resp. 30% en 22%). In 2020 was het aantal instromers in de toeristische sector slechts 18%.

De instromers binnen de toeristische sector waren vooral jongeren tussen de 15-24 jaar. De meeste instromers kwamen vanuit een opleiding of een andere baan. De instromers die een vanuit een andere baan kwamen, kwamen uit de sector "handel" (28%), "uitzendbranche" (21%) of "zakelijke dienstverlening" (10%). De uitstromers die overstapten naar een andere baan, stapten vaak over naar "handel" (22%), "uitzendbranche" (16%) en "overheid en zorg" (14%).

Vooraf in de eet- en drinkgelegenheden deelsector is de instroom van personeel hoog (37%). Binnen de reisector zien we dat de uitstroom (26%) nog steeds hoger is dan de instroom (15%). Dit zien we ook bij de deelsector vervoer van passagiers (9% instroom, 11% uitstroom).



Tabel 4. Netto in- en uitstroom toeristische (deel) sector(en)

Sector/deelsectoren	Netto instroom (t.o.v. totaal dienstverbanden)	Netto uitstroom (t.o.v. totaal dienstverbanden)
Toerisme	30%	22%
Eet en drinkgelegenheden	37%	24%
Vervoer van passagiers	9%	11%
Logiesverstrekking	29%	22%
Reissector	15%	26%
Organisatie beurzen en congressen	25%	19%

Vooruitblik op resultaten 2022 (Q1 t/m Q3 2022)

In de Arbeidsmarktmonitor Gastvrijheidssector zijn enkele maandcijfers opgenomen die alvast een inzicht geven over het jaar 2022. Let op: in de maandcijfers zijn geen zelfstandigen meegenomen, hierdoor liggen de aantallen gemiddeld lager dan bij de jaarcijfers.

Aantal dienstverbanden

Het aantal dienstverbanden in de toeristische sector in de eerste twee kwartalen van 2022 laat een positieve ontwikkeling zien ten opzichte van dezelfde periode in 2021 (Q1 = +14%, Q2 = +29%, Q3 = 5%). Het aantal dienstverbanden ligt nog iets lager dan het niveau van voor Corona (2019). Ook het aantal fte's laat een positieve ontwikkeling zien, respectievelijk +8% in Q1, +24% in Q2 en +4% in Q3.

In- en uitstroom

Het aantal werknemers die in de toeristische sector zijn komen werken (instroom) is ook in de eerste twee kwartalen van 2022 hoger in vergelijking met de werknemers die de sector hebben verlaten (uitstroom). In het derde kwartaal is het percentage in- en uitstroom nagenoeg gelijk. De uitstroom is in het derde kwartaal toegenomen, wat we elk jaar zien in het derde kwartaal.



Over de arbeidsmarktmonitor

Ten behoeve van de ontwikkeling van de arbeidsmarktmonitor is gebruik gemaakt van een groot aantal bronnen. Naast CBS microdata waren dat onder meer de Nederlandse Enquête Arbeidsomstandigheden van TNO en de Enquête beroepsbevolking van het CBS, DUO, e.d..

De resultaten geven niet alleen inzicht in allerlei aspecten van de arbeidsmarkt in de toeristische sector, maar zetten ook de uitkomsten in het perspectief van de totale arbeidsmarkt in Nederland. En de Arbeidsmarktmonitor biedt daarnaast mogelijkheden tot verdere verdieping op (deel)sectoren en het maken van vergelijkingen met de totale gastvrijheidssector. Verder bestaat de mogelijkheid om cijfers te verbijzonderen naar bijvoorbeeld provincies, arbeidsmarktregio's en gemeenten. De resultaten in de Arbeidsmarktmonitor hebben betrekking op 2021. Doordat resultaten over meerdere jaren zijn opgenomen worden trends zichtbaar. Tevens zijn er enkele kwartaalcijfers van 2022 in het dashboard opgenomen.

Wil jij weten hoe de arbeidsmarkt in jouw regio er uit ziet? Of wil je zelf analyses maken binnen een bepaalde deelbranche? [Bekijk dan hier ons dashboard.](#)



Toelichting CBS-microdata

NBTC heeft in overleg met de deelnemende (branche) organisaties op basis van een clustering van de SBI codes van bedrijven deelbranchen en subbranchen. Hieronder is een overzicht gemaakt met de indelingen naar subbranche, deelbranche, branche en sector.

Van subbranche tot branche

Subbranche	Deelbranche	Branche
Bioscopen en theaters	Cultuur	Vermaak
Podiumkunst	Cultuur	Vermaak
Musea & Exposities	Cultuur	Vermaak
Dagrecreatie (pret)parken/(dieren)tuinen	Dagattracties	Vermaak
Retail speelgoed/souvenirs	Retail	Vermaak
Overige gastvrijheidssector	Overige gastvrijheidssector	Vermaak
Eventcatering	Kantines en catering	Kantines en catering
Kantines en contractcatering	Kantines en catering	Kantines en catering
Organisatie van congressen en beurzen	Organisatie van congressen en beurzen	Organisatie van congressen en beurzen
Restaurants	Restaurants	Eet- en drinkgelegenheden
Cafeteria's, snackbars en ijssalons	Overige eet-en drinkgelegenheden	Eet- en drinkgelegenheden
Cafés	Overige eet-en drinkgelegenheden	Eet- en drinkgelegenheden
Passagiersvervoer luchtvaart	Passagiersvervoer luchtvaart	Vervoer van passagiers
Passagiersvervoer taxi & weg	Passagiersvervoer taxi en weg	Vervoer van passagiers
Passagiers per trein	Passagiersvervoer trein en ferry	Vervoer van passagiers
Passagiersvaart en veerdiensten	Passagiersvervoer trein en ferry	Vervoer van passagiers
Reisbemiddeling en informatieverstrekking	Reissector	Reissector
Reisorganisatie	Reissector	Reissector
Hotels	Hotels	Logiesverstrekking
Verblijfsrecreatie Bungalows	Verblijfsrecreatie	Logiesverstrekking
Verblijfsrecreatie kampeerterreinen en groepsaccommodaties	Verblijfsrecreatie	Logiesverstrekking
Handel in kampeerartikelen	Recreatie	Recreatie
Dagrecreatie overig	Recreatie	Recreatie
Handel in watersport	Watersport	Vermaak
Watersportrecreatie	Watersport	Vermaak
Bouw van sport- en recreatievoertuigen	Watersport	Vermaak



Van subbranche tot sector (deel 1)

Subbranche	Sector			
	Horeca	Toerisme	Watersport & recreatiesector	Dagattracties
Bioscopen en theaters				X
Podiumkunst				X (alleen vriendenkringen)
Musea & Exposities				X
Dagrecreatie (pret)parken/(dieren)tuinen			X	X
Retail speelgoed/souvenirs				X
Overige gastvrijheidssector				
Eventcatering	X			
Kantines en contractcatering	X			
Organisatie van congressen en beurzen		X		X
Restaurants	X	X		
Cafeteria's, snackbars en ijssalons	X	X		
Cafés	X	X		
Passagiersvervoer luchtvaart		X		
Passagiersvervoer taxi & weg		X		
Passagiers per trein		X		
Passagiersvaart en veerdiensten		X		
Reisbemiddeling en informatieverstrekking		X		
Reisorganisatie		x		
Hotels	X	X		
Verblijfsrecreatie Bungalows		X	X	
Verblijfsrecreatie kampeerterreinen en groepsaccommodaties		X	X	
Bouw van sport- recreatie vaartuigen			X	
Handel in watersport			X	
Handel in kampeerartikelen			X	
Watersportrecreatie			X	
Dagrecreatie overig			X	



Van subbranche tot sector (deel 2)

Subbranche	Sector		
	Reissector	Evenementen branche	Gastvrijheidssector
Bioscopen en theaters		x	X
Podiumkunst		x	X
Musea & Exposities			X
Dagrecreatie (pret)parken/(dieren)tuinen			X
Retail speelgoed/souvenirs			
Overige gastvrijheidssector		X (evenement gerelateerd)	X
Eventcatering		x	X
Kantines en contractcatering			X
Organisatie van congressen en beurzen		x	X
Restaurants			X
Cafeteria's, snackbars en ijssalons			X
Cafés			X
Passagiersvervoer luchtvaart			X
Passagiersvervoer taxi & weg			X
Passagiers per trein			X
Passagiersvaart en veerdiensten			X
Reisbemiddeling en informatieverstrekking	X		X
Reisorganisatie	X		x
Hotels			X
Verblijfsrecreatie Bungalows			X
Verblijfsrecreatie kampeerterreinen en groepsaccommodaties			X
Bouw van sport- recreatie vaartuigen			
Handel in watersport			
Handel in kampeerartikelen			
Watersportrecreatie			X
Dagrecreatie overig		x	X



Van SBI tot subbranche (deel 1)

SBI- code	SBI omschrijving	Subbranches
59140	Bioscopen	Bioscopen / theaters
90041	Theaters en schouwburgen	Bioscopen / theaters
30120	Bouw van sport- en recreatievaartuigen	Bouw van sport- en recreatievaartuigen
46492	Groothandel in watersportartikelen	Handel in watersport
47642	Winkels in watersportartikelen	Handel in watersport
46493	Groothandel in kampeerartikelen (geen caravans)	Handel in kampeerartikelen
47644	Winkels in kampeerartikelen	Handel in kampeerartikelen
47650	Winkels in speelgoed	Retail speelgoed / souvenirs
47789	Winkels gespecialiseerd in overige artikelen <u>n.e.g.</u>	Retail speelgoed / souvenirs
49100	Personenvervoer per spoor (geen tram of metro)	Passagiersvervoer per trein
49320	Vervoer per taxi	Passagiersvervoer taxi & weg
49391	Ongeregeld personenvervoer over de weg	Passagiersvervoer taxi & weg
50100	Zee- en kustvaart (passagiersvaart en veerdiensten)	Passagiersvaart en veerdiensten
50300	Binnenvaart (passagiersvaart en veerdiensten)	Passagiersvaart en veerdiensten
51100	Personenvervoer door de lucht	Passagiersvervoer luchtvaart
55101	Hotel-restaurants	Hotels
55102	Hotels (geen hotel-restaurants), pensions en conferentieoordn	Hotels
55201	Verhuur van vakantiehuisjes en appartementen	Verblijfsrecreatie bungalows
55202	Jeugdherbergen en vakantiecampen	Verblijfsrecreatie kampeertreinen en groepsaccommodaties
55300	Kampeertreinen	Verblijfsrecreatie kampeertreinen en groepsaccommodaties
55900	Overige logiesverstrekking	Verblijfsrecreatie kampeertreinen en groepsaccommodaties
56101	Restaurants	Restaurants
56102	Cafeteria's, lunchrooms, snackbars, eetkramen e.d.	Cafeteria's, snackbars and ijssalons
56103	Ijssalons	Cafeteria's, snackbars and ijssalons
56210	Eventcatering	Eventcatering
56290	Kantines en contractcatering	Kantines en contractcatering
56300	Cafés	Cafés
77210	Verhuur van sport- en recreatieartikelen	Watersportrecreatie
85511	Zeil- en surfscholen	Watersportrecreatie
93152	Roel-, kano-, zeil- en surfsport e.d.	Watersportrecreatie
93291	Jachthavens	Watersportrecreatie
79110	Reisbemiddeling	Reisbemiddeling en informatieverstrekking
79900	Informatieverstrekking op het gebied van toerisme en reserveringsbureaus	Reisbemiddeling en informatieverstrekking
79120	Reisorganisatie	Reisorganisatie
82300	Organiseren van congressen en beurzen	Organisatie congressen en beurzen
94994	Vriendenkringen op het gebied van cultuur, fanclubs en overige kunstbevordering	Podiumkunst



Van SBI tot subbranche (deel 1)

SBI- code	SBI omschrijving	Subbranches
59140	Bioscopen	Bioscopen / theaters
90041	Theaters en schouwburgen	Bioscopen / theaters
30120	Bouw van sport- en recreatievaartuigen	Bouw van sport- en recreatievaartuigen
46492	Groothandel in watersportartikelen	Handel in watersport
47642	Winkels in watersportartikelen	Handel in watersport
46493	Groothandel in kampeerartikelen (geen caravans)	Handel in kampeerartikelen
47644	Winkels in kampeerartikelen	Handel in kampeerartikelen
47650	Winkels in speelgoed	Retail speelgoed / souvenirs
47789	Winkels gespecialiseerd in overige artikelen <u>n.e.g.</u>	Retail speelgoed / souvenirs
49100	Personenvervoer per spoor (geen tram of metro)	Passagiersvervoer per trein
49320	Vervoer per taxi	Passagiersvervoer taxi & weg
49391	Ongeregeld personenvervoer over de weg	Passagiersvervoer taxi & weg
50100	Zee- en kustvaart (passagiersvaart en veerdiensten)	Passagiersvaart en veerdiensten
50300	Binnenvaart (passagiersvaart en veerdiensten)	Passagiersvaart en veerdiensten
51100	Personenvervoer door de lucht	Passagiersvervoer luchtvaart
55101	Hotel-restaurants	Hotels
55102	Hotels (geen hotel-restaurants), pensions en conferentieoordn	Hotels
55201	Verhuur van vakantiehuisjes en appartementen	Verblijfsrecreatie bungalows
55202	Jeugdherbergen en vakantiecampen	Verblijfsrecreatie kampeerterreinen en groepsaccommodaties
55300	Kampeerterreinen	Verblijfsrecreatie kampeerterreinen en groepsaccommodaties
55900	Overige logiesverstrekking	Verblijfsrecreatie kampeerterreinen en groepsaccommodaties
56101	Restaurants	Restaurants
56102	Cafeteria's, lunchrooms, snackbars, eetkramen e.d.	Cafeteria's, snackbars and ijssalons
56103	Ijssalons	Cafeteria's, snackbars and ijssalons
56210	Eventcatering	Eventcatering
56290	Kantines en contractcatering	Kantines en contractcatering
56300	Cafés	Cafés
77210	Verhuur van sport- en recreatieartikelen	Watersportrecreatie
85511	Zeil- en surfscholen	Watersportrecreatie
93152	Roel-, kano-, zeil- en surfsport e.d.	Watersportrecreatie
93291	Jachthavens	Watersportrecreatie
79110	Reisbemiddeling	Reisbemiddeling en informatieverstrekking
79900	Informatieverstrekking op het gebied van toerisme en reserveringsbureaus	Reisbemiddeling en informatieverstrekking
79120	Reisorganisatie	Reisorganisatie
82300	Organiseren van congressen en beurzen	Organisatie congressen en beurzen
94994	Vriendenkringen op het gebied van cultuur, fanclubs en overige kunstbevordering	Podiumkunst



Van SBI tot subbranche (deel 2)

SBI- code	SBI omschrijving	Subbranches
90011	Beoefening van podiumkunst	Podiumkunst
90012	Producenten van podiumkunst	Podiumkunst
90013	Circus en vari��t��	Podiumkunst
9002	Dienst voor de uitvoerende kunsten	Podiumkunst
59111	Productie van films (geen televisiefilms)	Podiumkunst
9003	Schrijven en overige scheppende kunst	Podiumkunst
90042	Evenementenhallen	Overige gastvrijheidssector
9103	Monumentenzorg	Overige gastvrijheidssector
91042	Natuurbehoud	Overige gastvrijheidssector
93195	Organiseren van sportevenementen	Overige gastvrijheidssector
93212	Kermisattracties	Overige gastvrijheidssector
96040	Sauna's, solarium, baden e.d.	Overig gastvrijheidssector
91022	Kunstgalerie��n en -expositieruimten	Musea & exposities
91021	Musea	Musea & exposities
91041	Dieren- en plantentuinen, kinderboerderijen	Dagrecreatie (pret)parken/(dieren)tuinen
93211	Pret- en themaparken	Dagrecreatie (pret)parken/(dieren)tuinen
93199	Overige sportactiviteiten n.e.g.	Dagrecreatie overig
93299	Overige recreatie n.e.g.(geen jachthavens)	Dagrecreatie overig