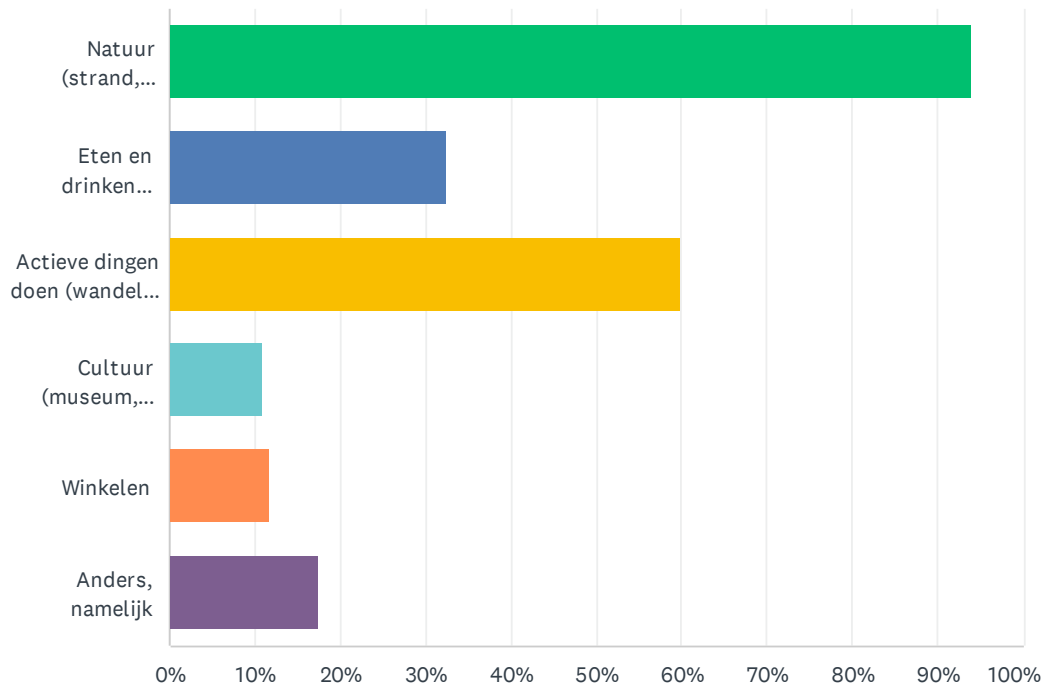


V1 Wat zijn voor jou de belangrijkste redenen om naar Texel te komen?

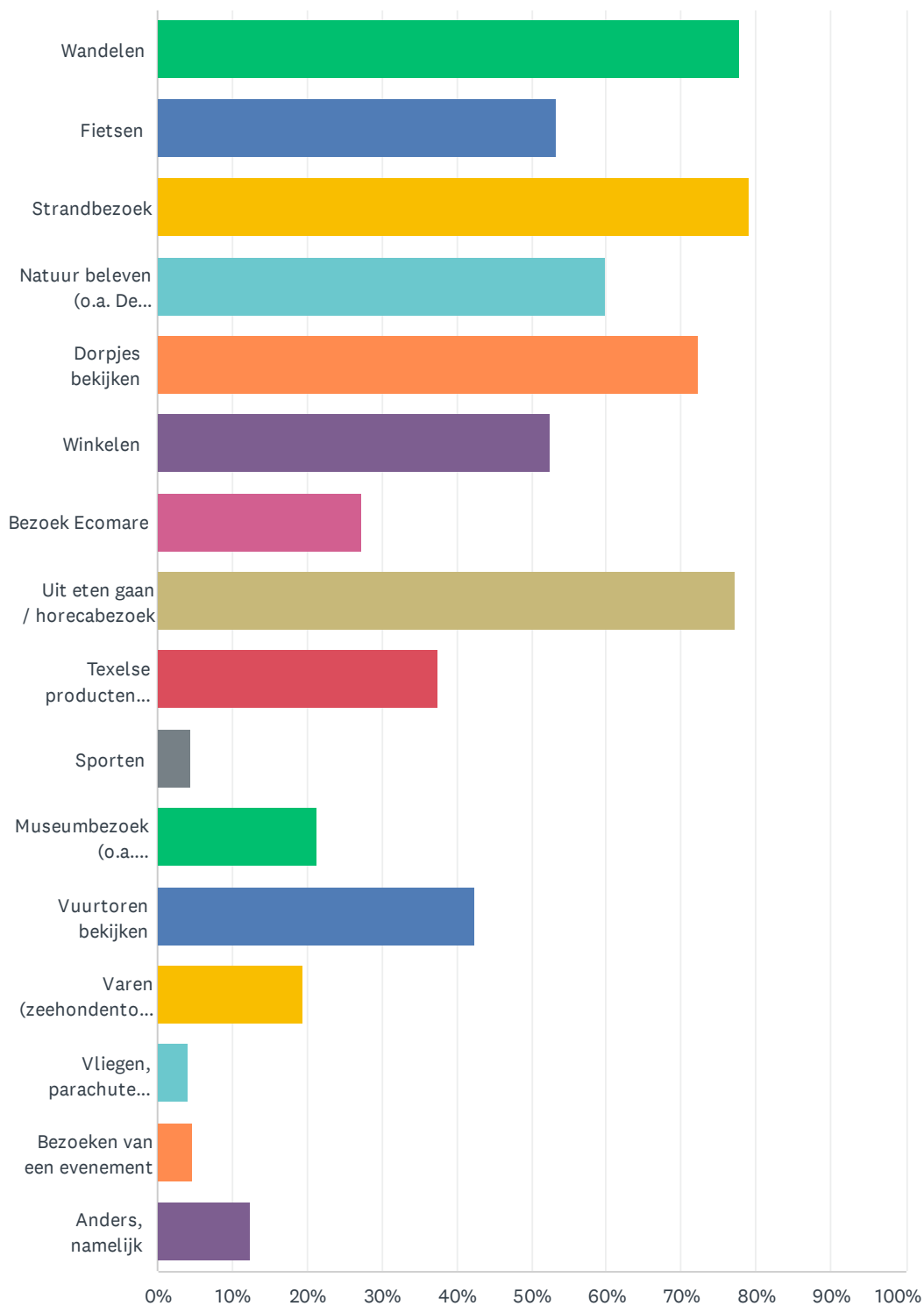
Beantwoord: 972 Overgeslagen: 3



ANTWOORDKEUZEN	REACTIES	
Natuur (strand, duinen, bos etc)	94.03%	914
Eten en drinken (restaurants, Texelse producten)	32.30%	314
Actieve dingen doen (wandelen, fietsen, zwemmen)	59.98%	583
Cultuur (museum, muziek, festival etc.)	10.80%	105
Winkelen	11.73%	114
Anders, namelijk	17.49%	170
Totaal aantal respondenten: 972		

V2 Wat heb je op Texel gedaan?

Beantwoord: 975 Overgeslagen: 0

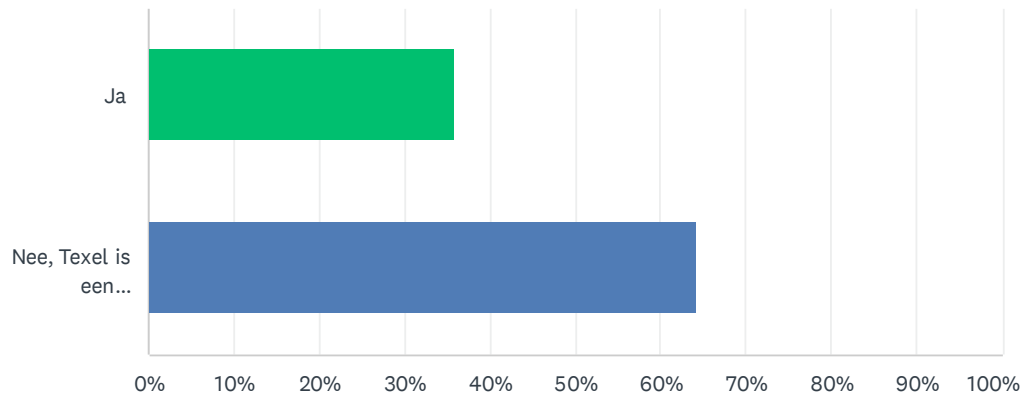


JOUW ERVARINGEN OP TEXEL

ANTWOORDKEUZEN	REACTIES	
Wandelen	77.85%	759
Fietsen	53.23%	519
Strandbezoek	79.08%	771
Natuur beleven (o.a. De Slufter en Nationaal Park)	59.90%	584
Dorpjes bekijken	72.31%	705
Winkelen	52.51%	512
Bezoek Ecomare	27.28%	266
Uit eten gaan / horecabezoek	77.23%	753
Texelse producten proeven	37.54%	366
Sporten	4.41%	43
Museumbezoek (o.a. juttersmuseum Flora en Kaap Skil)	21.23%	207
Vuurtoren bekijken	42.46%	414
Varen (zeehondentocht, garnalen vissen, zeevissen)	19.38%	189
Vliegen, parachute springen	4.00%	39
Bezoeken van een evenement	4.72%	46
Anders, namelijk	12.41%	121
Totaal aantal respondenten: 975		

V3 Vier je je hoofdvakantie op Texel?

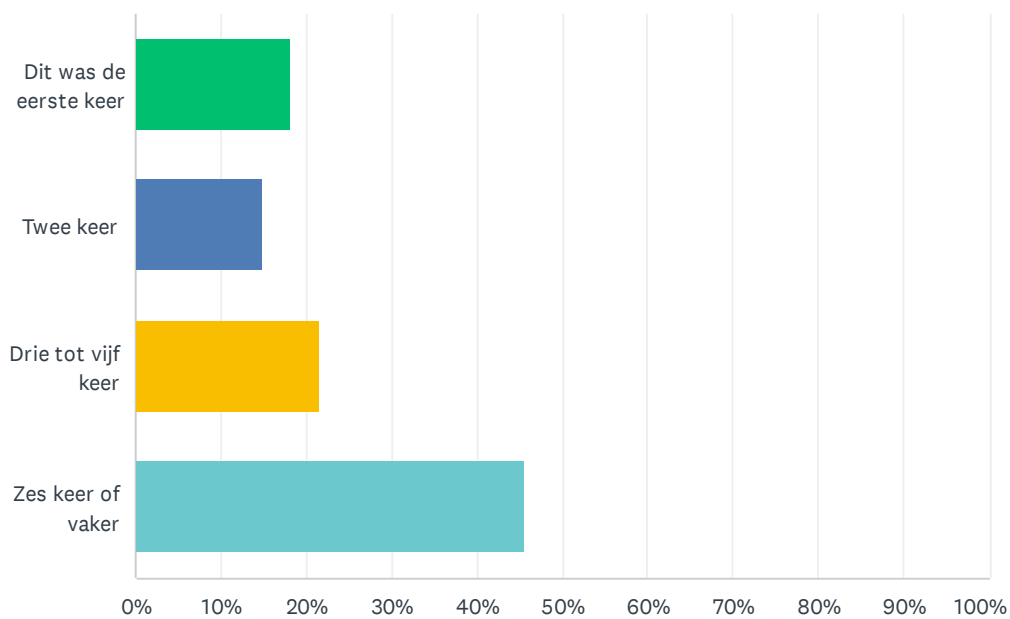
Beantwoord: 973 Overgeslagen: 2



ANTWOORDKEUZEN	REACTIES	
Ja	35.77%	348
Nee, Texel is een tussendoorvakantie	64.23%	625
TOTAAL		973

V4 Hoe vaak ben je op Texel geweest?

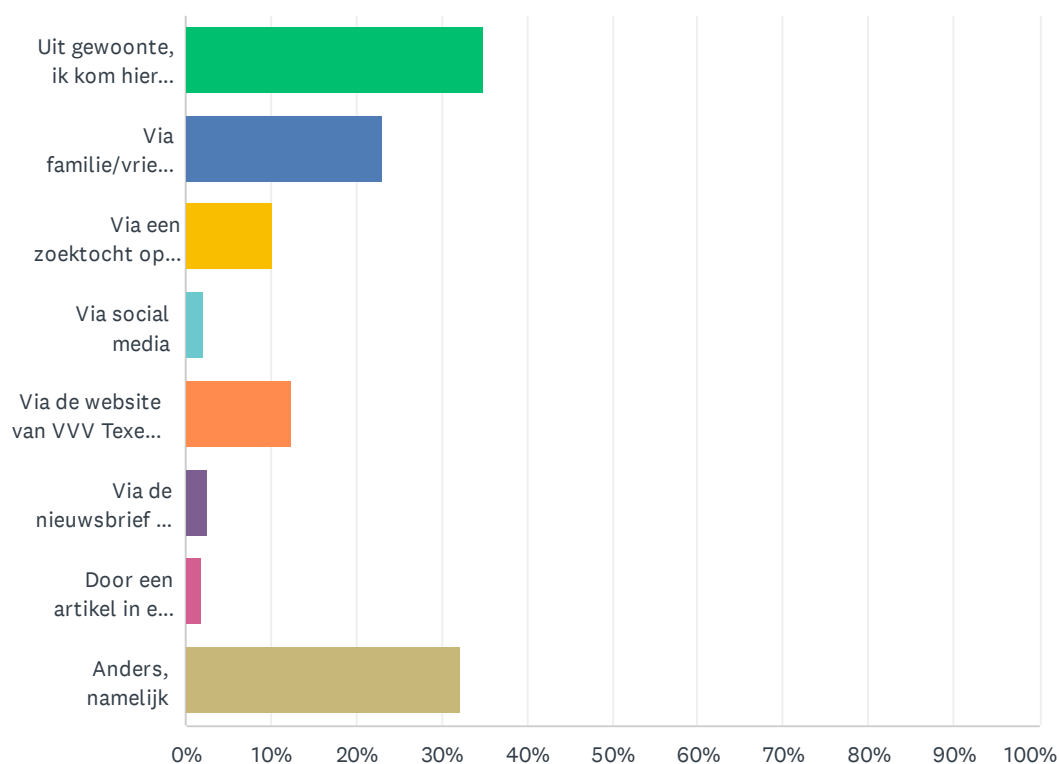
Beantwoord: 970 Overgeslagen: 5



ANTWOORDKEUZEN	REACTIES
Dit was de eerste keer	18.14% 176
Twee keer	14.85% 144
Drie tot vijf keer	21.44% 208
Zes keer of vaker	45.57% 442
TOTAAL	970

V5 Hoe ben je op het idee gekomen om naar Texel te gaan?

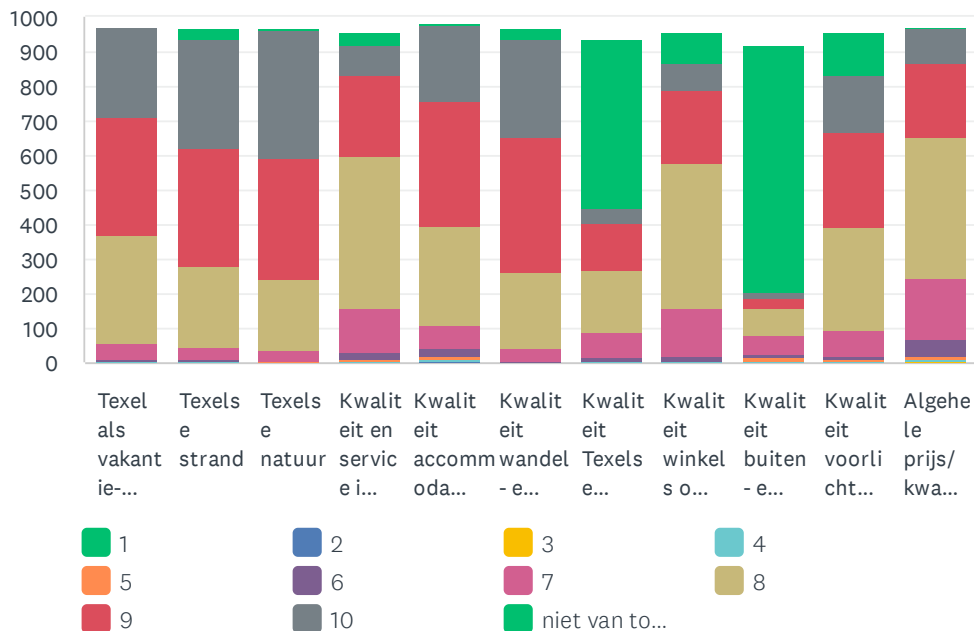
Beantwoord: 971 Overgeslagen: 4



ANTWOORDKEUZEN	REACTIES	
Uit gewoonte, ik kom hier regelmatig	35.02%	340
Via familie/vrienden	22.97%	223
Via een zoektocht op internet (google)	10.20%	99
Via social media	2.16%	21
Via de website van VVV Texel: www.texel.net	12.36%	120
Via de nieuwsbrief van VVV Texel	2.57%	25
Door een artikel in een tijdschrift of TV-programma	1.85%	18
Anders, namelijk	32.13%	312
Totaal aantal respondenten: 971		

V6 Hoe beoordeel je de diverse voorzieningen en diensten op Texel? Geef een cijfer van 1 (slecht) tot 10 (uitstekend)

Beantwoord: 964 Overgeslagen: 11



JOUW ERVARINGEN OP TEXEL

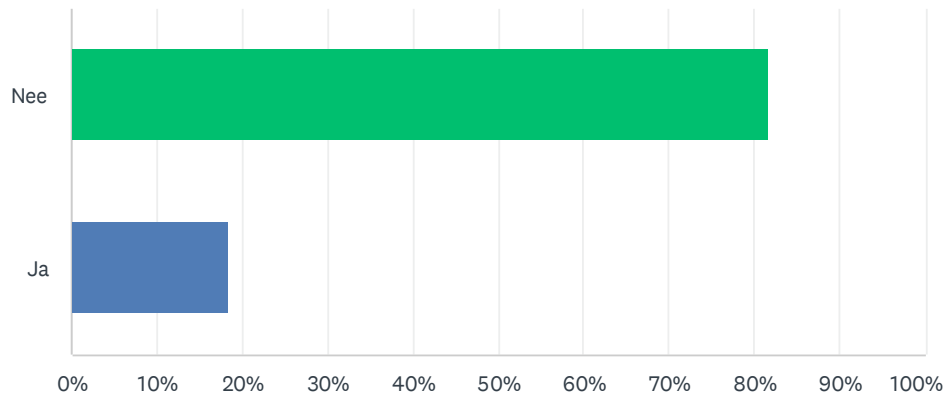
	1 (1)	2 (2)	3 (3)	4 (4)	5 (5)	6 (6)	7 (7)	8 (8)	9 (9)	10 (10)	NIET VAN TOEPASSING (11)
Texel als vakantie-eiland	0.10% 1	0.00% 0	0.00% 0	0.21% 2	0.10% 1	0.73% 7	4.77% 46	32.37% 312	35.17% 339	27.49% 265	
Texelse strand	0.10% 1	0.00% 0	0.00% 0	0.21% 2	0.10% 1	0.52% 5	3.94% 38	24.27% 234	35.48% 342	32.78% 316	
Texelse natuur	0.10% 1	0.00% 0	0.00% 0	0.10% 1	0.10% 1	0.10% 1	3.53% 34	21.08% 203	36.66% 353	38.42% 370	
Kwaliteit en service in restaurants, cafés en strandpaviljoens	0.10% 1	0.00% 0	0.00% 0	0.21% 2	0.63% 6	2.20% 21	13.43% 128	46.27% 441	24.13% 230	9.86% 94	
Kwaliteit accommodatie waar u verbleef	0.10% 1	0.31% 3	0.10% 1	0.41% 4	1.35% 13	2.28% 22	6.85% 66	29.36% 283	37.66% 363	23.13% 223	
Kwaliteit wandel- en fietsmogelijkheden op Texel	0.10% 1	0.00% 0	0.00% 0	0.00% 0	0.10% 1	0.52% 5	3.84% 37	22.85% 220	40.19% 387	29.49% 284	
Kwaliteit Texelse musea	0.11% 1	0.11% 1	0.00% 0	0.11% 1	0.21% 2	1.18% 11	7.84% 73	19.44% 181	14.39% 134	4.94% 46	
Kwaliteit winkels op Texel	0.00% 0	0.00% 0	0.00% 0	0.32% 3	0.21% 2	1.68% 16	14.30% 136	44.37% 422	22.29% 212	7.89% 75	
Kwaliteit buiten- en binnenfaciliteiten op Texel (bijv. kinderspeelparadijs, overdekt zwembad etc.)	0.11% 1	0.00% 0	0.00% 0	0.22% 2	1.20% 11	1.42% 13	5.57% 51	8.85% 81	3.28% 30	1.53% 14	
Kwaliteit voorlichting en diensten van VVV Texel	0.00% 0	0.00% 0	0.10% 1	0.21% 2	0.63% 6	1.05% 10	8.18% 78	31.45% 300	28.41% 271	16.88% 161	
Algehele prijs/kwaliteitverhouding van het verblijf op Texel	0.10% 1	0.00% 0	0.62% 6	0.62% 6	1.04% 10	4.56% 44	18.88% 182	41.80% 403	22.72% 219	10.17% 98	

JOUW ERVARINGEN OP TEXEL

BASISSTATISTIEKEN					
	MINIMUM	MAXIMUM	MEDIAAN	GEMIDDELDE	STANDAARDAFWIJKING
Texel als vakantie-eiland	1.00	10.00	9.00	8.81	0.98
Texelse strand	1.00	10.00	9.00	8.79	1.02
Texelse natuur	1.00	10.00	9.00	9.08	0.93
Kwaliteit en service in restaurants, cafés en strandpaviljoens	1.00	10.00	8.00	8.23	1.11
Kwaliteit accommodatie waar u verbleef	1.00	10.00	9.00	8.63	1.20
Kwaliteit wandel- en fietsmogelijkheden op Texel	1.00	10.00	9.00	8.96	0.97
Kwaliteit Texelse musea	1.00	10.00	11.00	8.24	1.57
Kwaliteit winkels op Texel	4.00	10.00	8.00	8.20	1.20
Kwaliteit buiten- en binnenfaciliteiten op Texel (bijv. kinderspeelparadijs, overdekt zwembad etc.)	1.00	10.00	11.00	7.67	1.51
Kwaliteit voorlichting en diensten van VVV Texel	3.00	10.00	9.00	8.56	1.27
Algehele prijs/kwaliteitverhouding van het verblijf op Texel	1.00	10.00	8.00	8.06	1.20

V7 Zie je verbeterpunten voor deze voorzieningen?

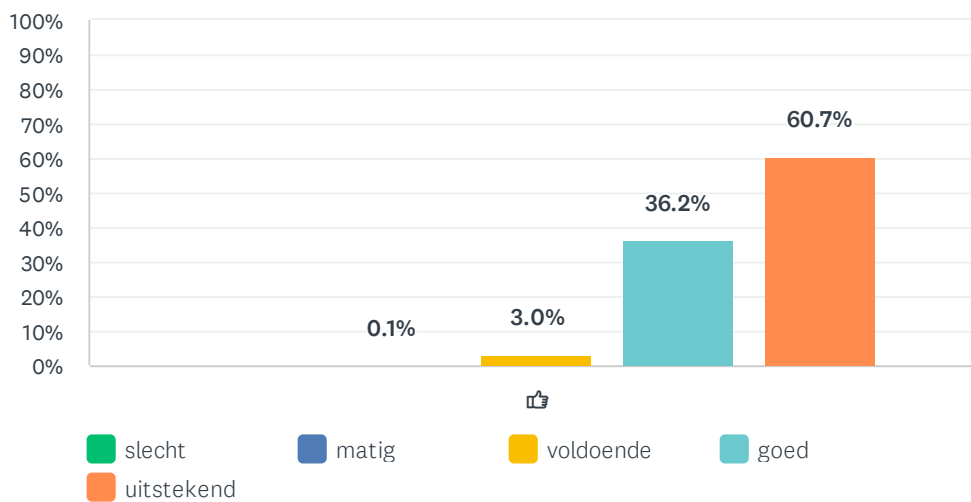
Beantwoord: 960 Overgeslagen: 15



ANTWOORDKEUZEN	REACTIES	
Nee	81.56%	783
Ja	18.44%	177
TOTAAL		960

V8 In hoeverre heeft Texel aan je verwachtingen voldaan?

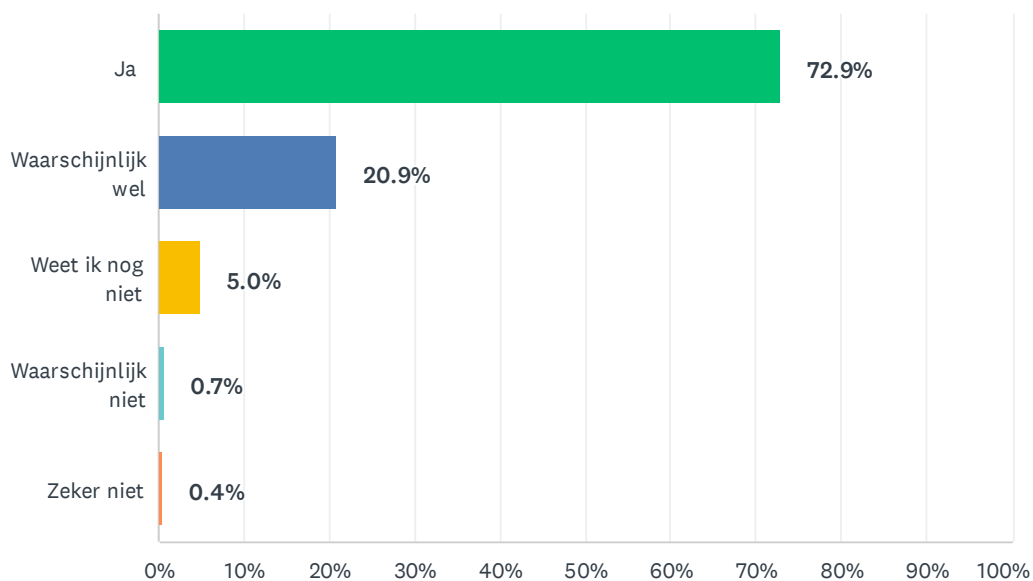
Beantwoord: 959 Overgeslagen: 16



	SLECHT	MATIG	VOLDOENDE	GOED	UITSTEKEND	TOTAAL	GEWOGEN GEMIDDELDE
👍	0.0% 0	0.1% 1	3.0% 29	36.2% 347	60.7% 582	959	4.57

V9 Ben je van plan weer terug te komen naar Texel?

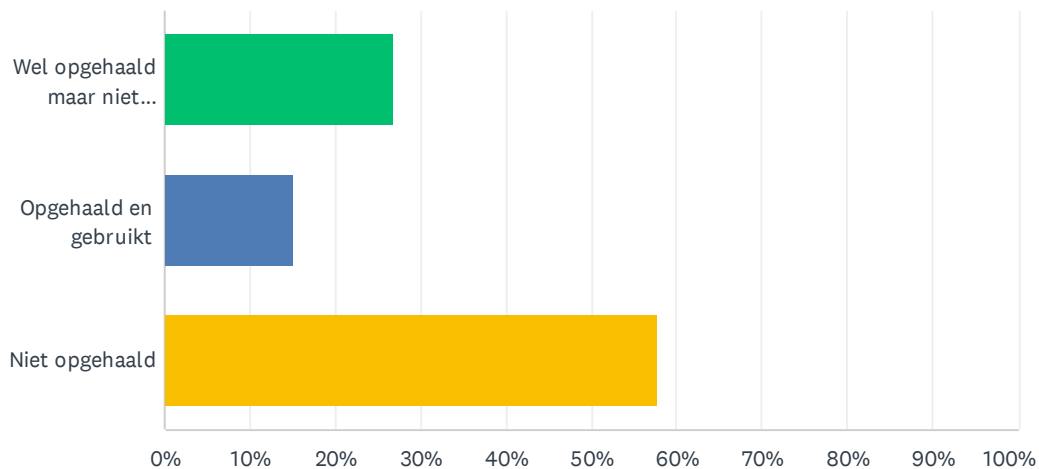
Beantwoord: 960 Overgeslagen: 15



ANTWOORDKEUZEN	REACTIES	
Ja	72.9%	700
Waarschijnlijk wel	20.9%	201
Weet ik nog niet	5.0%	48
Waarschijnlijk niet	0.7%	7
Zeker niet	0.4%	4
TOTAAL		960

V10 Je hebt via VVV Texel geboekt, dus je kunt profiteren van het gratis Texel Paspoort. Heb je deze opgehaald bij VVV Texel en gebruikt?

Beantwoord: 958 Overgeslagen: 17



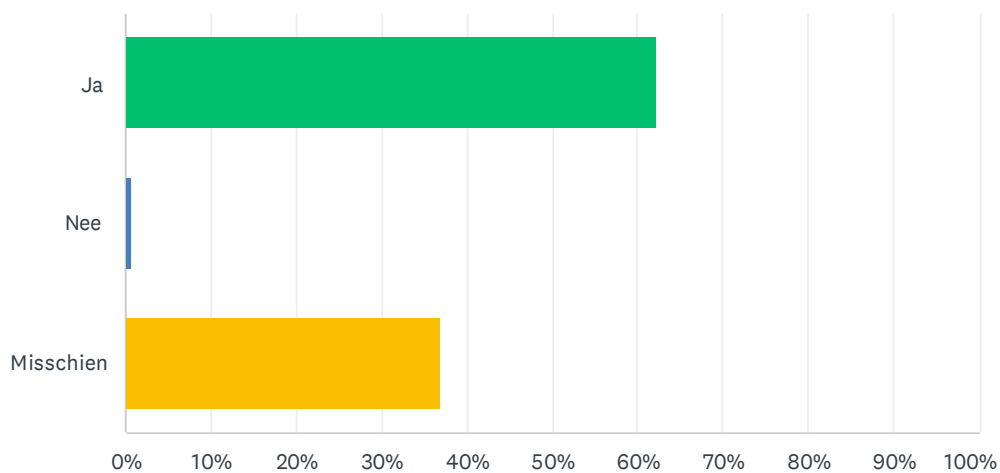
ANTWOORDKEUZEN	REACTIES	
Wel opgehaald maar niet gebruikt	26.93%	258
Opgehaald en gebruikt	15.24%	146
Niet opgehaald	57.83%	554
TOTAAL		958

V11 Als je het Texel Paspoort hebt opgehaald en gebruikt, heb je in dat geval nog tips, suggesties of verbeterpunten voor ons?

Beantwoord: 172 Overgeslagen: 803

V12 Zou je de volgende keer opnieuw via VVV Texel boeken?

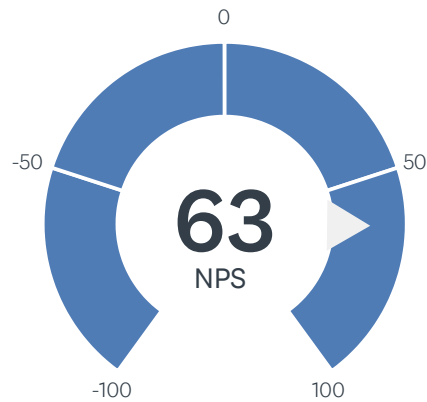
Beantwoord: 957 Overgeslagen: 18



ANTWOORDKEUZEN	REACTIES	
Ja	62.28%	596
Nee	0.73%	7
Misschien	36.99%	354
TOTAAL		957

V13 Hoe waarschijnlijk is het dat u TEXEL zou aanbevelen aan een vriend of collega?

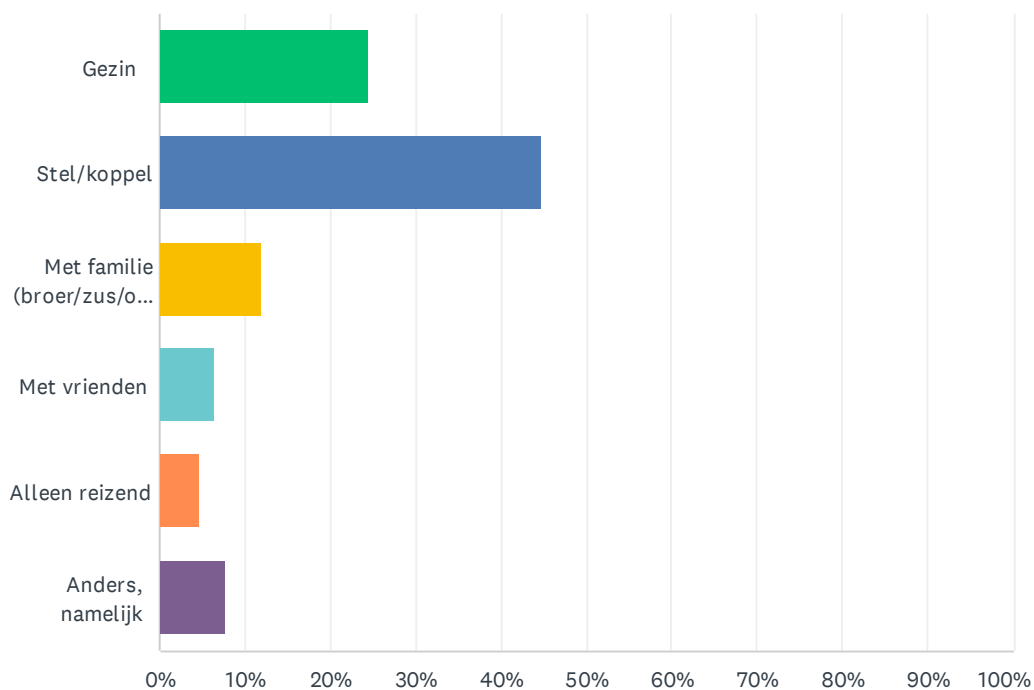
Beantwoord: 948 Overgeslagen: 27



CRITICASTERS (0-6)	PASSIEF TEVREDENEN (7-8)	PROMOTORS (9-10)	NET PROMOTER® SCORE
1% 13	35% 329	64% 606	63

V14 Wat was de samenstelling van je reisgezelschap?

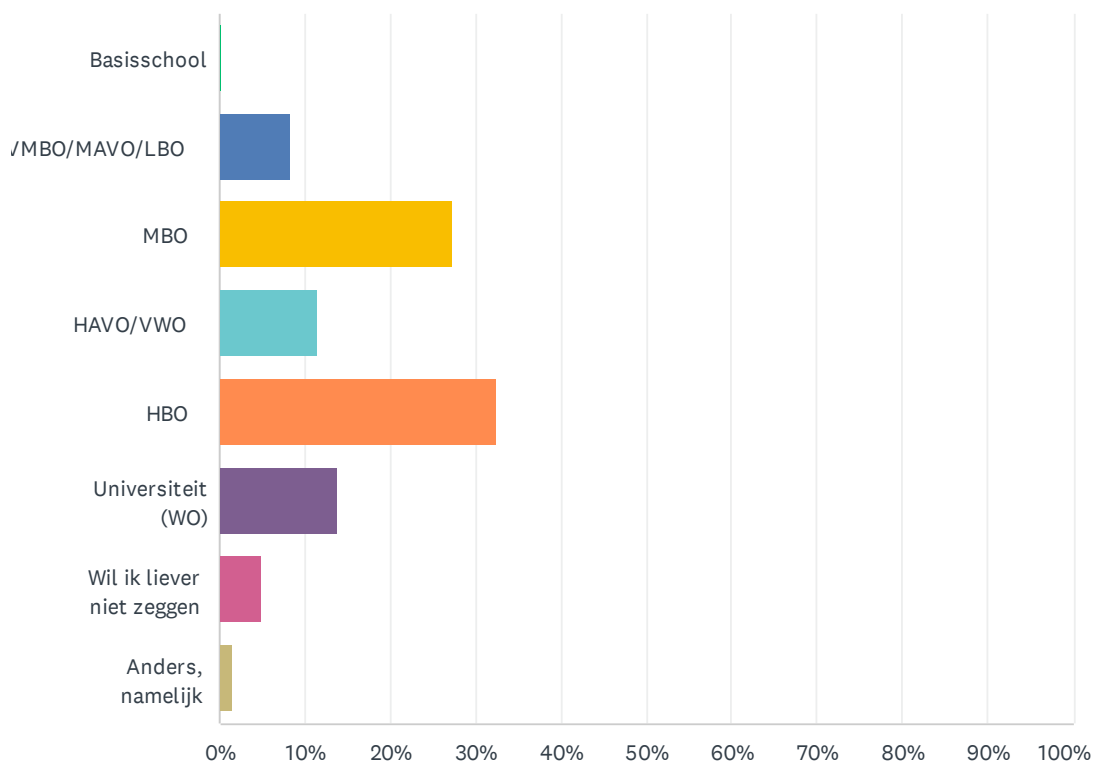
Beantwoord: 957 Overgeslagen: 18



ANTWOORDKEUZEN	REACTIES	
Gezin	24.45%	234
Stel/koppel	44.83%	429
Met familie (broer/zus/oom/tante/opa/oma)	11.91%	114
Met vrienden	6.37%	61
Alleen reizend	4.70%	45
Anders, namelijk	7.73%	74
TOTAAL		957

V15 Wat is je hoogst afgeronde opleiding?

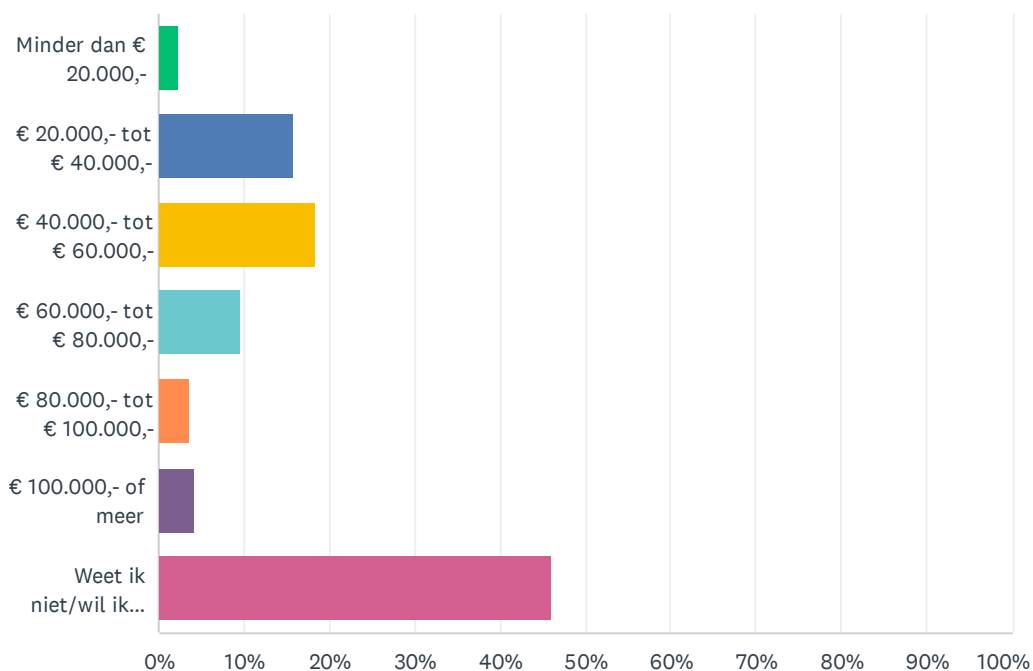
Beantwoord: 946 Overgeslagen: 29



ANTWOORDKEUZEN	REACTIES
Basisschool	0.21% 2
VMBO/MAVO/LBO	8.35% 79
MBO	27.27% 258
HAVO/VWO	11.42% 108
HBO	32.35% 306
Universiteit (WO)	13.95% 132
Wil ik liever niet zeggen	4.97% 47
Anders, namelijk	1.48% 14
TOTAAL	946

V16 Wat is het bruto jaarinkomen van je huishouden?

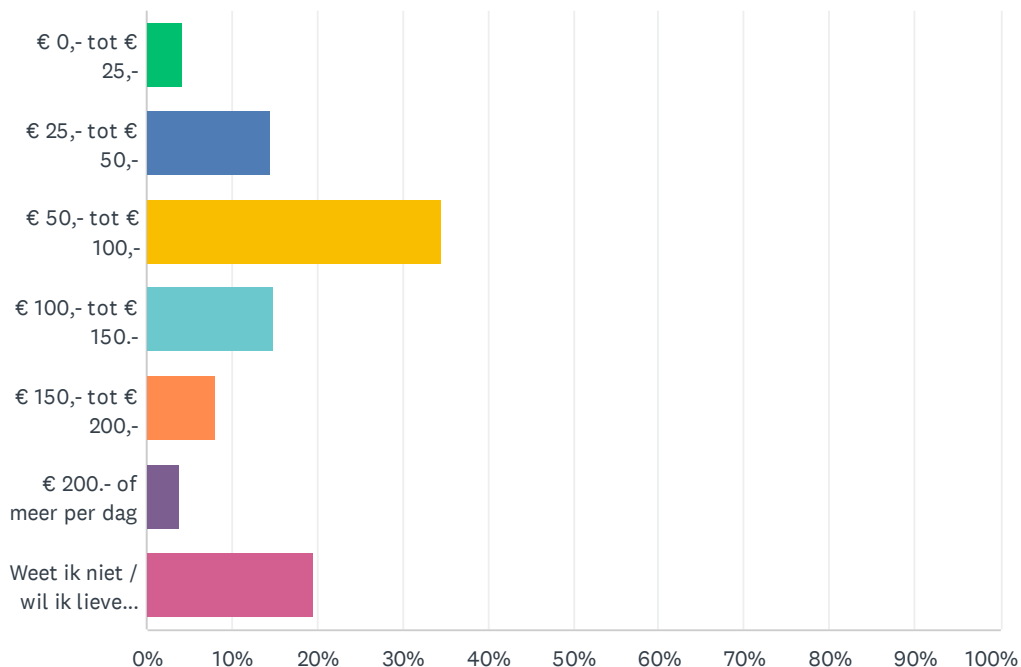
Beantwoord: 945 Overgeslagen: 30



ANTWOORDKEUZEN	REACTIES	
Minder dan € 20.000,-	2.43%	23
€ 20.000,- tot € 40.000,-	15.77%	149
€ 40.000,- tot € 60.000,-	18.31%	173
€ 60.000,- tot € 80.000,-	9.63%	91
€ 80.000,- tot € 100.000,-	3.60%	34
€ 100.000,- of meer	4.23%	40
Weet ik niet/wil ik niet zeggen	46.03%	435
TOTAAL		945

V17 Wat heb je gemiddeld per dag met je reisgezelschap besteed tijdens je vakantie op Texel (excl. verblijfskosten)?

Beantwoord: 947 Overgeslagen: 28



ANTWOORDKEUZEN	REACTIES
€ 0,- tot € 25,-	4.22% 40
€ 25,- tot € 50,-	14.57% 138
€ 50,- tot € 100,-	34.53% 327
€ 100,- tot € 150,-	14.99% 142
€ 150,- tot € 200,-	8.13% 77
€ 200.- of meer per dag	3.91% 37
Weet ik niet / wil ik liever niet zeggen	19.64% 186
TOTAAL	947