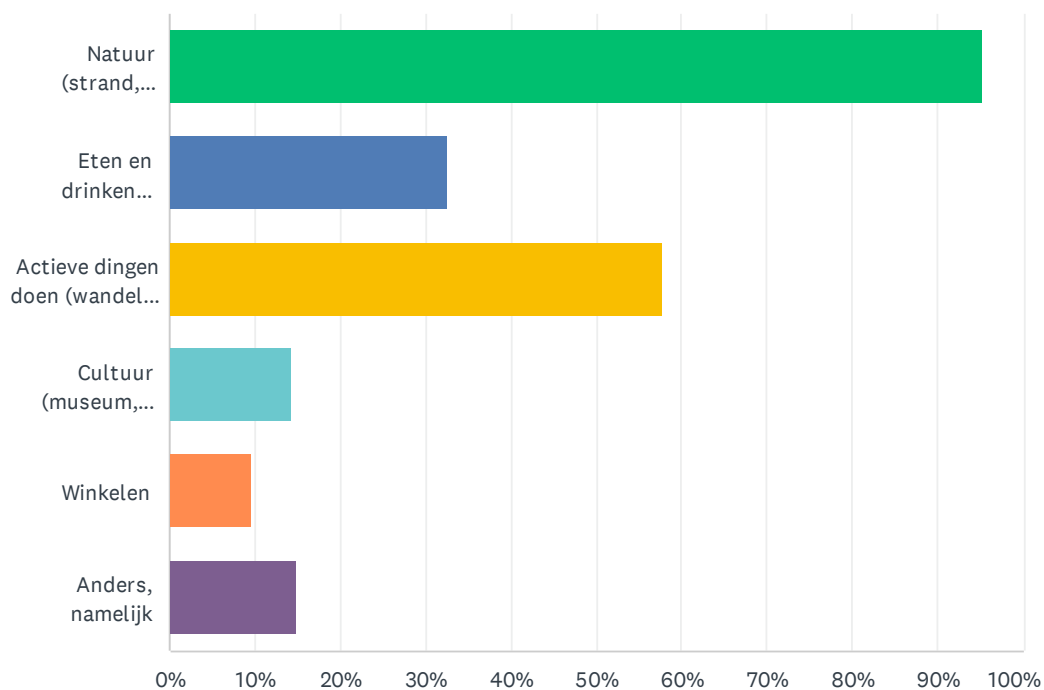


V1 Wat zijn voor jou de belangrijkste redenen om naar Texel te komen?

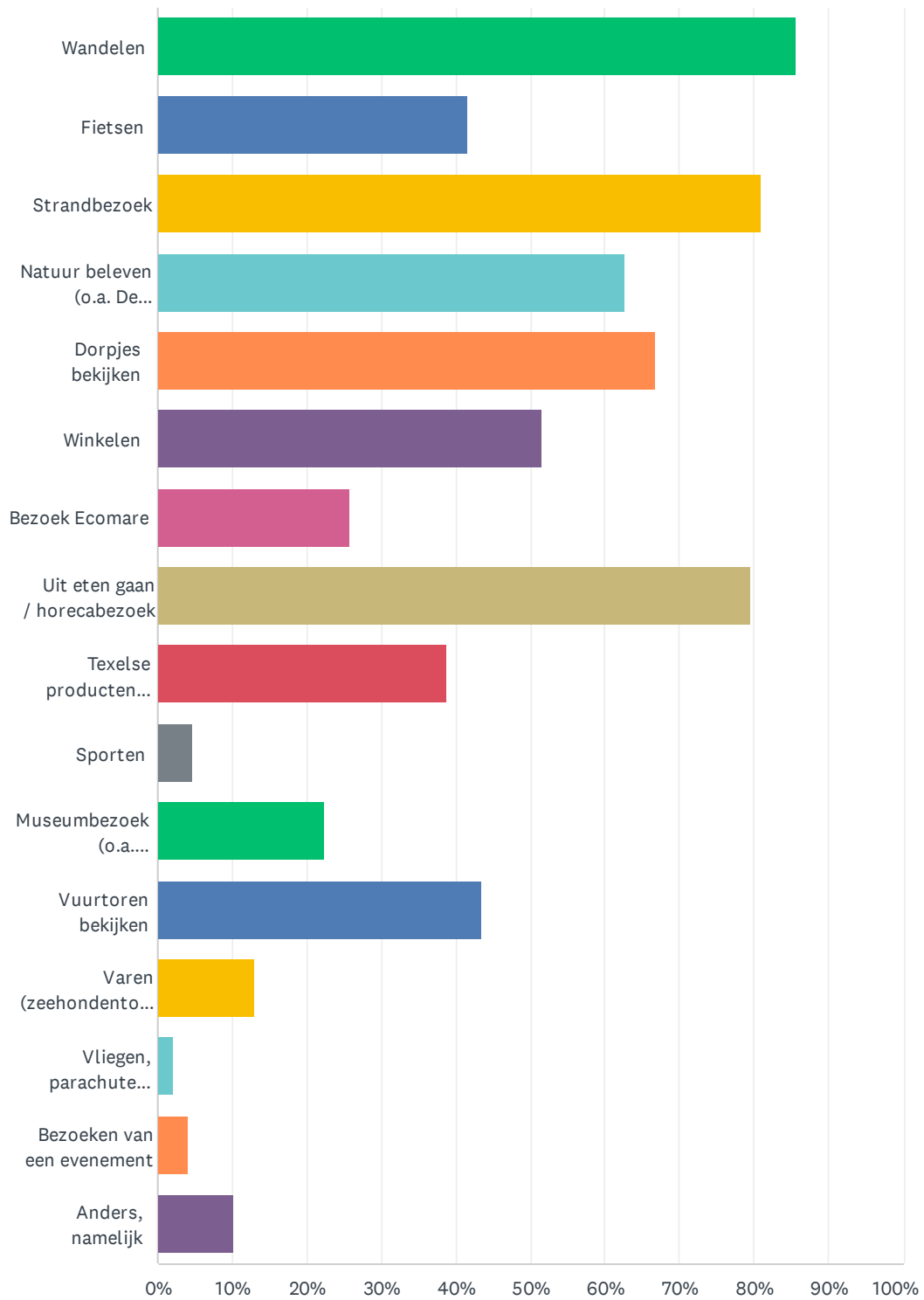
Beantwoord: 147 Overgeslagen: 0



ANTWOORDKEUZEN	REACTIES	
Natuur (strand, duinen, bos etc)	95.24%	140
Eten en drinken (restaurants, Texelse producten)	32.65%	48
Actieve dingen doen (wandelen, fietsen, zwemmen)	57.82%	85
Cultuur (museum, muziek, festival etc.)	14.29%	21
Winkelen	9.52%	14
Anders, namelijk	14.97%	22
Totaal aantal respondenten: 147		

V2 Wat heb je op Texel gedaan?

Beantwoord: 147 Overgeslagen: 0

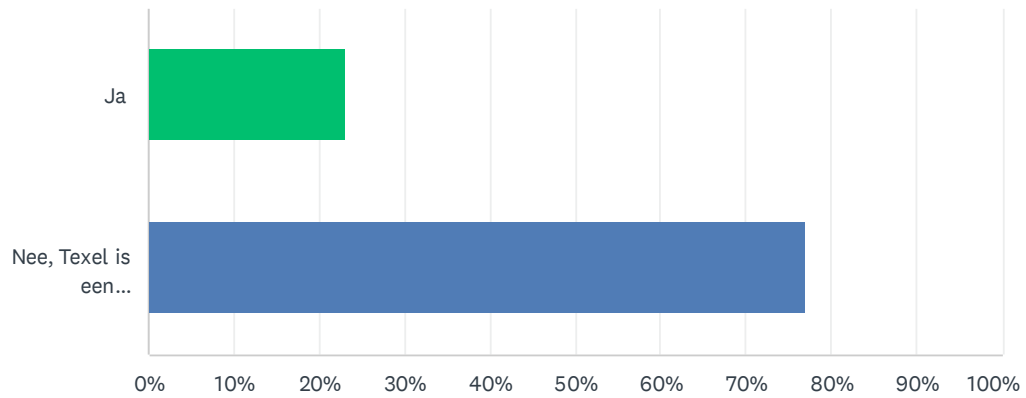


JOUW ERVARINGEN OP TEXEL

ANTWOORDKEUZEN	REACTIES	
Wandelen	85.71%	126
Fietsen	41.50%	61
Strandbezoek	80.95%	119
Natuur beleven (o.a. De Slufter en Nationaal Park)	62.59%	92
Dorpjes bekijken	66.67%	98
Winkelen	51.70%	76
Bezoek Ecomare	25.85%	38
Uit eten gaan / horecabezoek	79.59%	117
Texelse producten proeven	38.78%	57
Sporten	4.76%	7
Museumbezoek (o.a. juttersmuseum Flora en Kaap Skil)	22.45%	33
Vuurtoren bekijken	43.54%	64
Varen (zeehondentocht, garnalen vissen, zeevissen)	12.93%	19
Vliegen, parachute springen	2.04%	3
Bezoeken van een evenement	4.08%	6
Anders, namelijk	10.20%	15
Totaal aantal respondenten: 147		

V3 Vier je je hoofdvakantie op Texel?

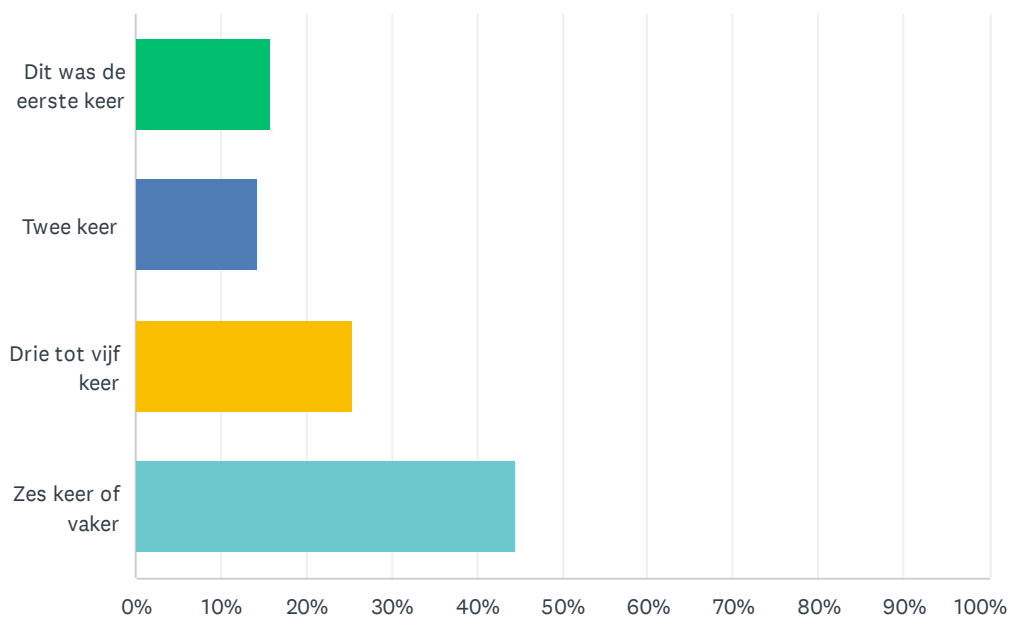
Beantwoord: 147 Overgeslagen: 0



ANTWOORDKEUZEN	REACTIES	
Ja	23.13%	34
Nee, Texel is een tussendoorvakantie	76.87%	113
TOTAAL		147

V4 Hoe vaak ben je op Texel geweest?

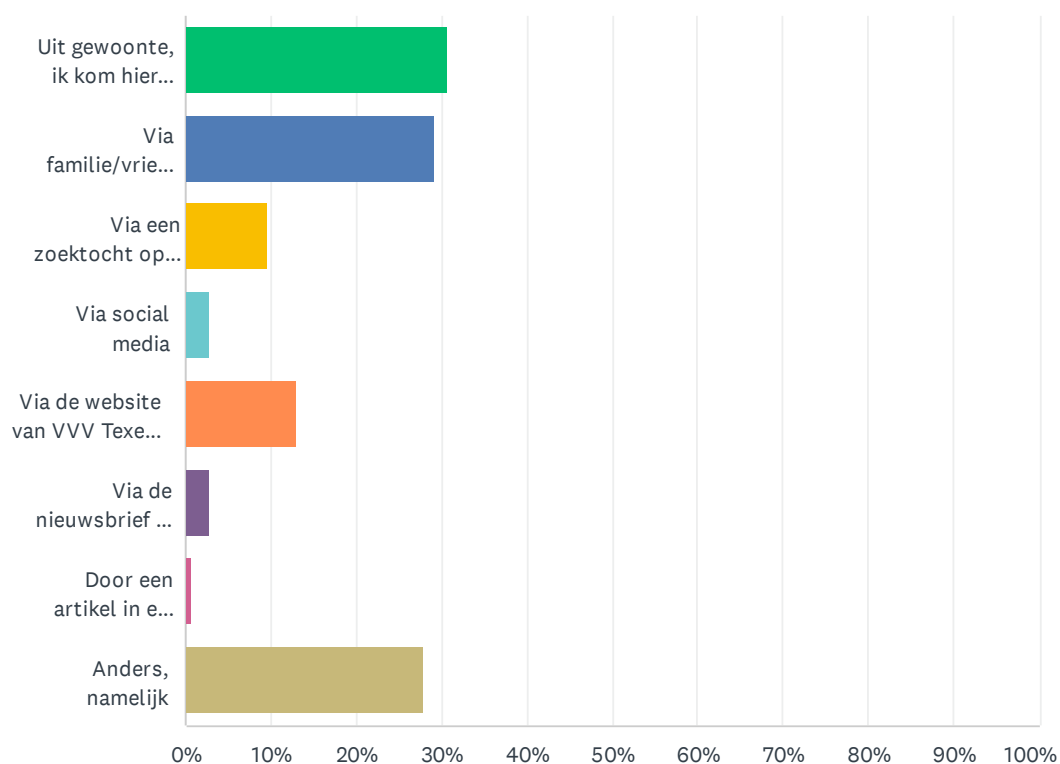
Beantwoord: 146 Overgeslagen: 1



ANTWOORDKEUZEN	REACTIES
Dit was de eerste keer	15.75% 23
Twee keer	14.38% 21
Drie tot vijf keer	25.34% 37
Zes keer of vaker	44.52% 65
TOTAAL	146

V5 Hoe ben je op het idee gekomen om naar Texel te gaan?

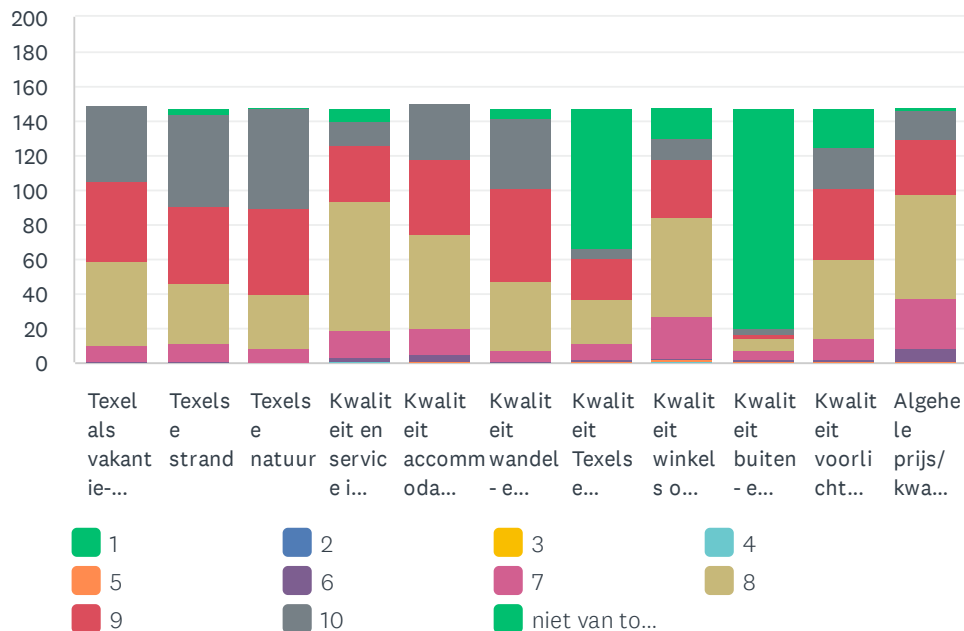
Beantwoord: 147 Overgeslagen: 0



ANTWOORDKEUZEN	REACTIES
Uit gewoonte, ik kom hier regelmatig	30.61% 45
Via familie/vrienden	29.25% 43
Via een zoektocht op internet (google)	9.52% 14
Via social media	2.72% 4
Via de website van VVV Texel: www.texel.net	12.93% 19
Via de nieuwsbrief van VVV Texel	2.72% 4
Door een artikel in een tijdschrift of TV-programma	0.68% 1
Anders, namelijk	27.89% 41
Totaal aantal respondenten: 147	

V6 Hoe beoordeel je de diverse voorzieningen en diensten op Texel? Geef een cijfer van 1 (slecht) tot 10 (uitstekend)

Beantwoord: 147 Overgeslagen: 0



JOUW ERVARINGEN OP TEXEL

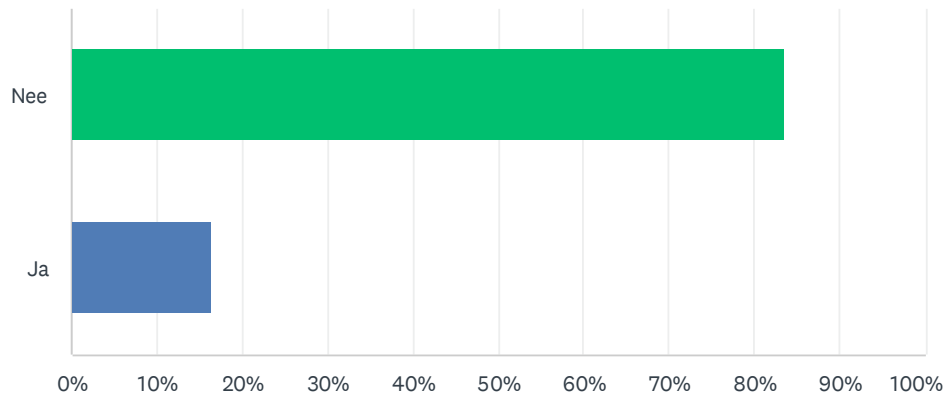
	1 (1)	2 (2)	3 (3)	4 (4)	5 (5)	6 (6)	7 (7)	8 (8)	9 (9)	10 (10)	NIET VAN TOEPASSING (11)
Texel als vakantie-eiland	0.00% 0	0.00% 0	0.00% 0	0.00% 0	0.00% 0	0.68% 1	6.80% 10	32.65% 48	31.29% 46	29.93% 44	
Texelse strand	0.00% 0	0.00% 0	0.00% 0	0.00% 0	0.00% 0	0.68% 1	7.48% 11	23.13% 34	30.61% 45	36.05% 53	
Texelse natuur	0.00% 0	0.00% 0	0.00% 0	0.00% 0	0.00% 0	0.00% 0	5.44% 8	21.77% 32	34.01% 50	38.78% 57	
Kwaliteit en service in restaurants, cafés en strandpaviljoens	0.00% 0	0.00% 0	0.00% 0	0.68% 1	0.00% 0	1.36% 2	10.88% 16	51.02% 75	21.77% 32	9.52% 14	
Kwaliteit accommodatie waar u verbleef	0.00% 0	0.00% 0	0.00% 0	0.00% 0	0.68% 1	2.72% 4	10.20% 15	37.41% 55	29.25% 43	22.45% 33	
Kwaliteit wandel- en fietsmogelijkheden op Texel	0.00% 0	0.00% 0	0.00% 0	0.00% 0	0.00% 0	0.68% 1	4.08% 6	27.21% 40	36.73% 54	27.89% 41	
Kwaliteit Texelse musea	0.00% 0	0.00% 0	0.00% 0	0.00% 0	0.68% 1	0.68% 1	6.80% 10	17.01% 25	16.33% 24	3.40% 5	
Kwaliteit winkels op Texel	0.00% 0	0.00% 0	0.00% 0	0.68% 1	0.68% 1	0.68% 1	16.33% 24	38.78% 57	23.13% 34	8.84% 13	
Kwaliteit buiten- en binnenfaciliteiten op Texel (bijv. kinderspeelparadijs, overdekt zwembad etc.)	0.00% 0	0.00% 0	0.00% 0	0.00% 0	0.68% 1	0.68% 1	3.40% 5	5.44% 8	1.36% 2	2.04% 3	
Kwaliteit voorlichting en diensten van VVV Texel	0.00% 0	0.00% 0	0.00% 0	0.00% 0	0.68% 1	0.68% 1	8.84% 13	30.61% 45	27.89% 41	16.33% 24	
Algehele prijs/kwaliteitverhouding van het verblijf op Texel	0.00% 0	0.00% 0	0.00% 0	0.00% 0	0.68% 1	4.76% 7	20.41% 30	40.82% 60	21.77% 32	10.88% 16	

JOUW ERVARINGEN OP TEXEL

BASISSTATISTIEKEN					
	MINIMUM	MAXIMUM	MEDIAAN	GEMIDDELDE	STANDAARDAFWIJKING
Texel als vakantie-eiland	6.00	10.00	9.00	8.82	0.96
Kwaliteit accommodatie waar u verbleef	5.00	10.00	9.00	8.96	1.06
Texelse strand	6.00	10.00	9.00	9.06	1.02
Texelse natuur	7.00	10.00	9.00	8.26	0.92
Kwaliteit en service in restaurants, cafés en strandpaviljoens	4.00	10.00	8.00	8.55	1.07
Kwaliteit wandel- en fietsmogelijkheden op Texel	6.00	10.00	9.00	8.90	0.95
Kwaliteit Texelse musea	5.00	10.00	11.00	9.29	1.50
Kwaliteit winkels op Texel	4.00	10.00	8.00	8.21	1.30
Kwaliteit buiten- en binnenfaciliteiten op Texel (bijv. kinderspeelparadijs, overdekt zwembad etc.)	5.00	10.00	11.00	7.20	1.16
Kwaliteit voorlichting en diensten van VVV Texel	5.00	10.00	9.00	8.57	1.26
Algehele prijs/kwaliteitverhouding van het verblijf op Texel	5.00	10.00	8.00	8.12	1.09

V7 Zie je verbeterpunten voor deze voorzieningen?

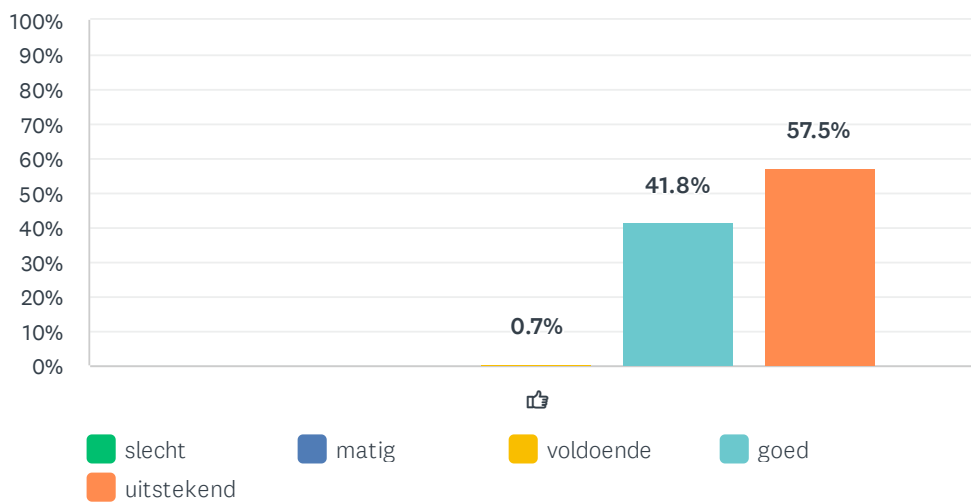
Beantwoord: 146 Overgeslagen: 1



ANTWOORDKEUZEN	REACTIES	
Nee	83.56%	122
Ja	16.44%	24
TOTAAL		146

V8 In hoeverre heeft Texel aan je verwachtingen voldaan?

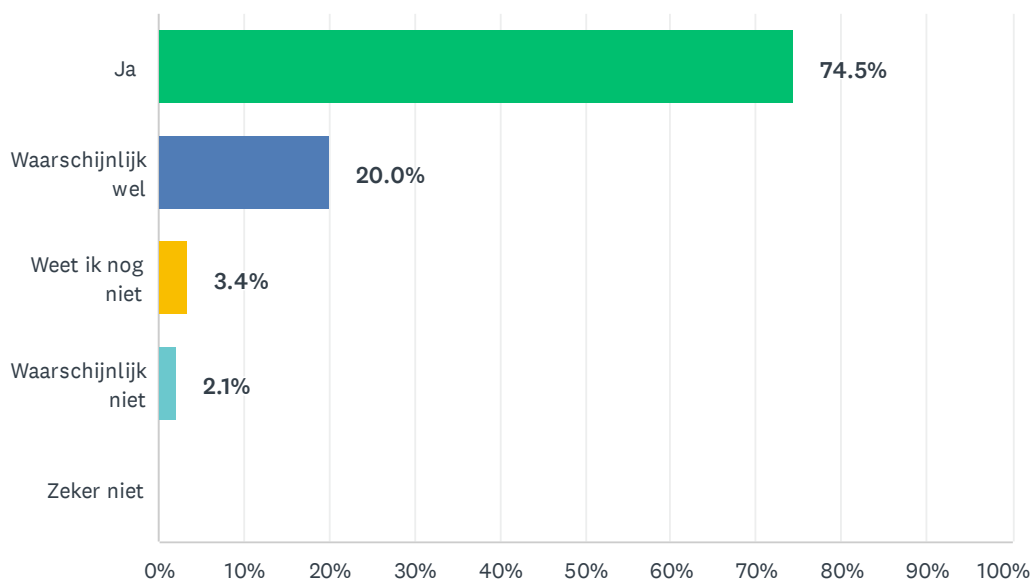
Beantwoord: 146 Overgeslagen: 1



	SLECHT	MATIG	VOLDOENDE	GOED	UITSTEKEND	TOTAAL	GEWOGEN GEMIDDELDE
👍	0.0% 0	0.0% 0	0.7% 1	41.8% 61	57.5% 84	146	4.57

V9 Ben je van plan weer terug te komen naar Texel?

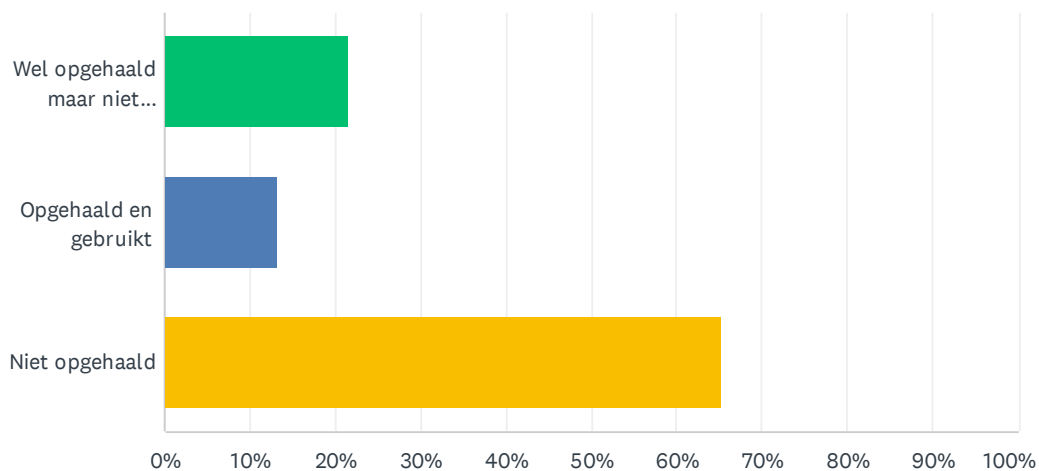
Beantwoord: 145 Overgeslagen: 2



ANTWOORDKEUZEN	REACTIES	
Ja	74.5%	108
Waarschijnlijk wel	20.0%	29
Weet ik nog niet	3.4%	5
Waarschijnlijk niet	2.1%	3
Zeker niet	0.0%	0
TOTAAL		145

V10 Je hebt via VVV Texel geboekt, dus je kunt profiteren van het gratis Texel Paspoort. Heb je deze opgehaald bij VVV Texel en gebruikt?

Beantwoord: 144 Overgeslagen: 3



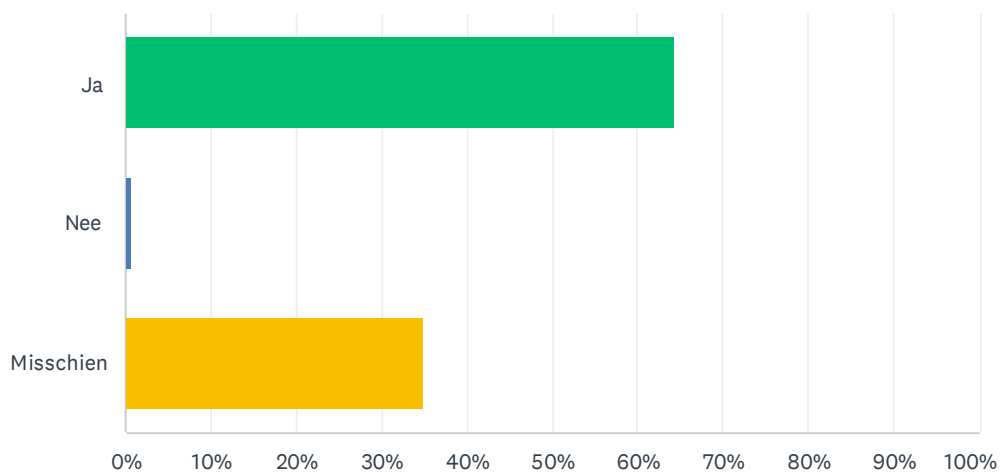
ANTWOORDKEUZEN	REACTIES	
Wel opgehaald maar niet gebruikt	21.53%	31
Opgehaald en gebruikt	13.19%	19
Niet opgehaald	65.28%	94
TOTAAL		144

V11 Als je het Texel Paspoort hebt opgehaald en gebruikt, heb je in dat geval nog tips, suggesties of verbeterpunten voor ons?

Beantwoord: 21 Overgeslagen: 126

V12 Zou je de volgende keer opnieuw via VVV Texel boeken?

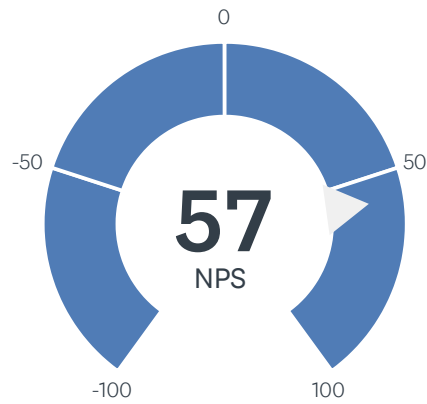
Beantwoord: 143 Overgeslagen: 4



ANTWOORDKEUZEN	REACTIES	
Ja	64.34%	92
Nee	0.70%	1
Misschien	34.97%	50
TOTAAL		143

V13 Hoe waarschijnlijk is het dat u TEXEL zou aanbevelen aan een vriend of collega?

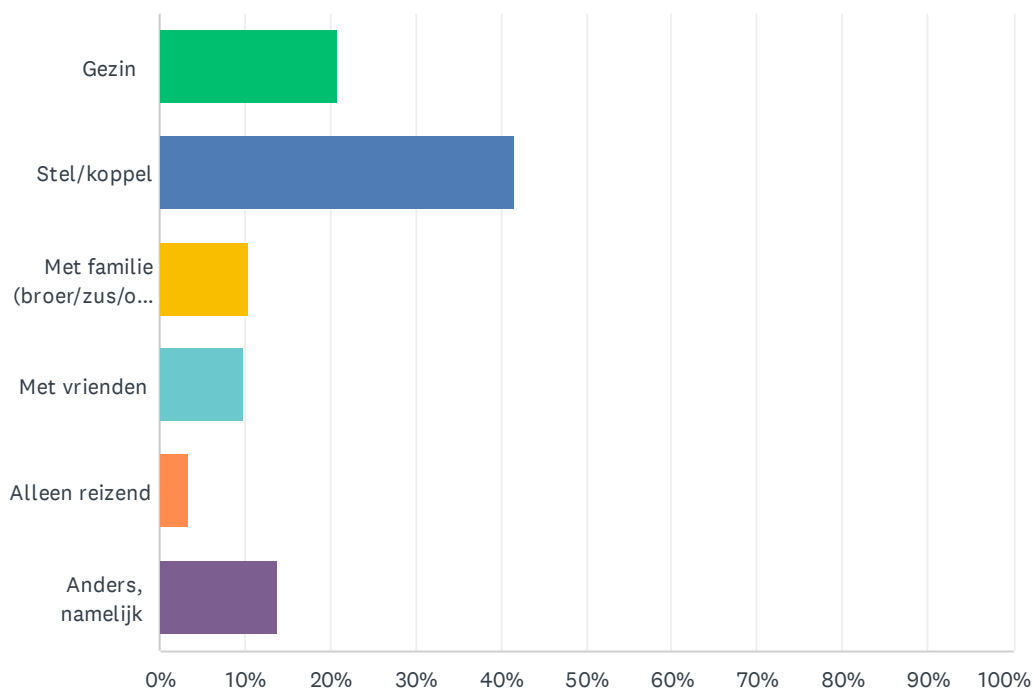
Beantwoord: 143 Overgeslagen: 4



CRITICASTERS (0-6)	PASSIEF TEVREDENEN (7-8)	PROMOTORS (9-10)	NET PROMOTER® SCORE
1% 2	40% 57	59% 84	57

V14 Wat was de samenstelling van je reisgezelschap?

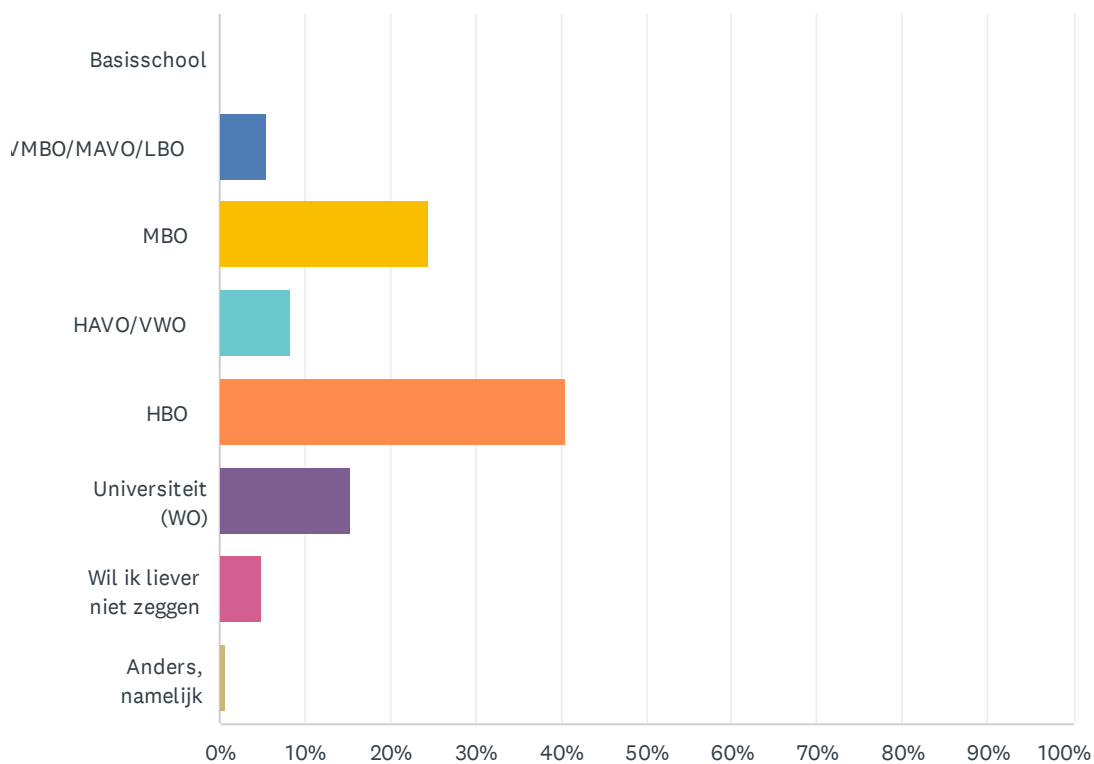
Beantwoord: 144 Overgeslagen: 3



ANTWOORDKEUZEN	REACTIES	
Gezin	20.83%	30
Stel/koppel	41.67%	60
Met familie (broer/zus/oom/tante/opa/oma)	10.42%	15
Met vrienden	9.72%	14
Alleen reizend	3.47%	5
Anders, namelijk	13.89%	20
TOTAAL		144

V15 Wat is je hoogst afgeronde opleiding?

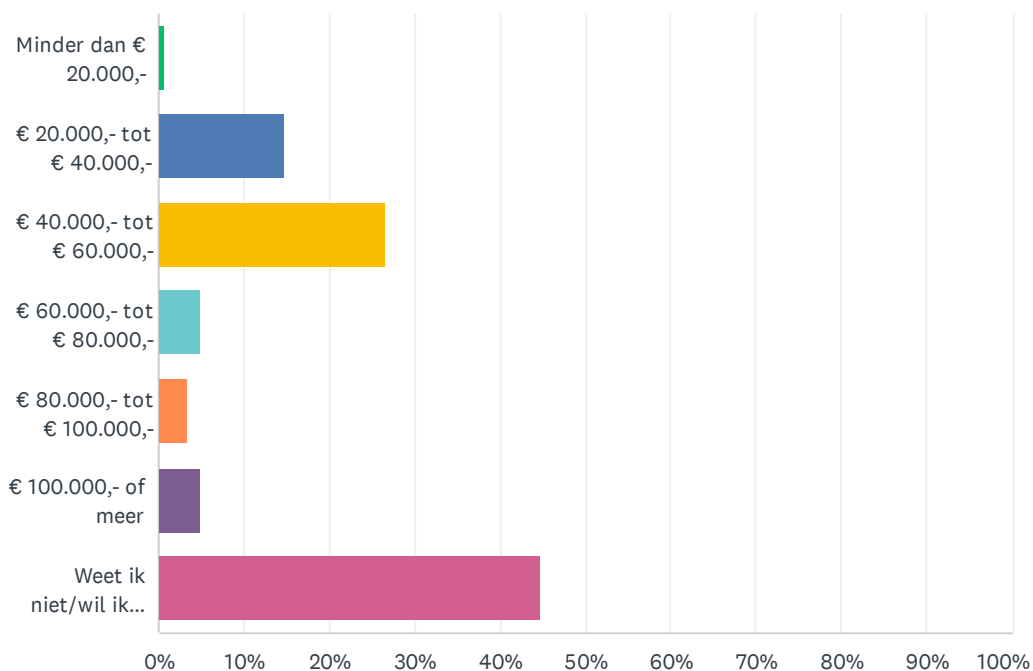
Beantwoord: 143 Overgeslagen: 4



ANTWOORDKEUZEN	REACTIES
Basisschool	0.00% 0
VMBO/MAVO/LBO	5.59% 8
MBO	24.48% 35
HAVO/VWO	8.39% 12
HBO	40.56% 58
Universiteit (WO)	15.38% 22
Wil ik liever niet zeggen	4.90% 7
Anders, namelijk	0.70% 1
TOTAAL	143

V16 Wat is het bruto jaarinkomen van je huishouden?

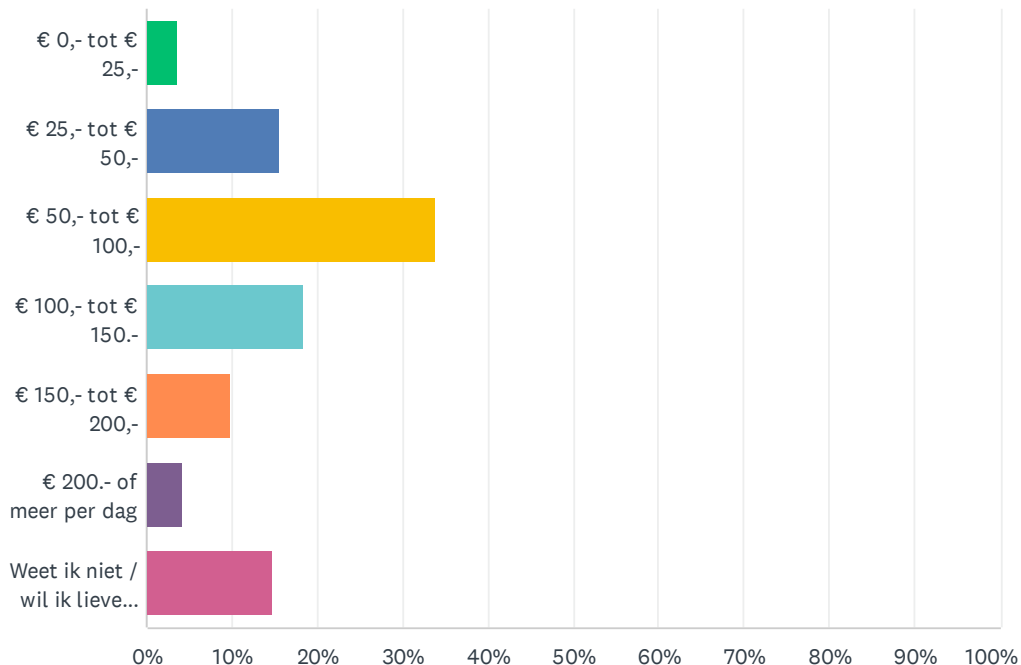
Beantwoord: 143 Overgeslagen: 4



ANTWOORDKEUZEN	REACTIES	
Minder dan € 20.000,-	0.70%	1
€ 20.000,- tot € 40.000,-	14.69%	21
€ 40.000,- tot € 60.000,-	26.57%	38
€ 60.000,- tot € 80.000,-	4.90%	7
€ 80.000,- tot € 100.000,-	3.50%	5
€ 100.000,- of meer	4.90%	7
Weet ik niet/wil ik niet zeggen	44.76%	64
TOTAAL		143

V17 Wat heb je gemiddeld per dag met je reisgezelschap besteed tijdens je vakantie op Texel (excl. verblijfskosten)?

Beantwoord: 142 Overgeslagen: 5



ANTWOORDKEUZEN	REACTIES
€ 0,- tot € 25,-	3.52% 5
€ 25,- tot € 50,-	15.49% 22
€ 50,- tot € 100,-	33.80% 48
€ 100,- tot € 150,-	18.31% 26
€ 150,- tot € 200,-	9.86% 14
€ 200,- of meer per dag	4.23% 6
Weet ik niet / wil ik liever niet zeggen	14.79% 21
TOTAAL	142